

BANK OF AMERICA YATIRIM BANK A.Ş.

**31 ARALIK 2020 TARİHİNDE SONA EREN
HESAP DÖNEMİNE AİT KONSOLİDE OLMAYAN
FİNANSAL TABLOLAR, FİNANSAL TABLOLARA
İLİŞKİN DİPNOTLAR VE BAĞIMSIZ DENETÇİ RAPORU**



Bağımsız Denetçi Raporu

Bank of America Yatırım Bank A.Ş. Genel Kurulu'na

A) Konsolide Olmayan Finansal Tabloların Bağımsız Denetimi

1. Görüş

Bank of America Yatırım Bank A.Ş. ("Banka") 31 Aralık 2020 tarihli konsolide olmayan bilançosu ile aynı tarihte sona eren hesap dönemine ait; konsolide olmayan kar veya zarar tablosu, konsolide olmayan kar veya zarar ve diğer kapsamlı gelir tablosu, konsolide olmayan özkaynaklar değişim tablosu ve konsolide olmayan nakit akış tablosu ile önemli muhasebe politikalarının özeti de dahil olmak üzere konsolide olmayan finansal tablo dipnotlarından oluşan konsolide olmayan finansal tablolarını denetlemiş bulunuyoruz.

Görüşümüze göre ilişikteki konsolide olmayan finansal tablolar, Banka'nın 31 Aralık 2020 tarihi itibarıyla konsolide olmayan finansal durumunu ve aynı tarihte sona eren hesap dönemine ait konsolide olmayan finansal performansını ve konsolide olmayan nakit akışlarını 1 Kasım 2006 tarihli ve 26333 sayılı Resmi Gazete'de yayımlanan "Bankaların Muhasebe Uygulamalarına ve Belgelerin Saklanması İlişkin Usul ve Esaslar Hakkında Yönetmelik" ve Bankacılık Düzenleme ve Denetleme Kurulu tarafından bankaların hesap ve kayıt düzenine ilişkin yayımlanan diğer düzenlemeler ile Bankacılık Düzenleme ve Denetleme Kurumu ("BDDK") genelge ve açıklamaları ve bunlar ile düzenlenmeyen konularda Türkiye Finansal Raporlama Standartları ("TFRS"ler) hükümlerini içeren; "BDDK Muhasebe ve Finansal Raporlama Mevzuatı"na uygun olarak tüm önemli yönleriyle gerçeğe uygun bir biçimde sunmaktadır.

2. Görüşün Dayanağı

Yaptığımız bağımsız denetim, BDDK tarafından 2 Nisan 2015 tarihli 29314 sayılı Resmi Gazete'de yayımlanan "Bankaların Bağımsız Denetimi Hakkında Yönetmelik" ve Kamu Gözetimi Muhasebe ve Denetim Standartları Kurumu ("KGK") tarafından yayımlanan Türkiye Denetim Standartları'nın bir parçası olan Bağımsız Denetim Standartları'na ("BDS'lere") uygun olarak yürütülmüştür. Bu standartlar kapsamındaki sorumluluklarımız, raporumuzun "Bağımsız Denetçinin Finansal Tabloların Bağımsız Denetimine İlişkin Sorumlulukları" bölümünde ayrıntılı bir şekilde açıklanmıştır. KGK tarafından yayımlanan Bağımsız Denetçiler için Etik Kurallar ("Etik Kurallar") ile konsolide olmayan finansal tabloların bağımsız denetimiyle ilgili mevzuatta yer alan etik hükümlere uygun olarak Banka'dan bağımsız olduğumuzu beyan ederiz. Etik Kurallar ve mevzuat kapsamındaki etiğe ilişkin diğer sorumluluklar da tarafımızca yerine getirilmiştir. Bağımsız denetim sırasında elde ettiğimiz bağımsız denetim kanıtlarının, görüşümüzün oluşturulması için yeterli ve uygun bir dayanak oluşturduğuna inanıyoruz.

3. Kilit Denetim Konuları

Kilit denetim konuları, mesleki muhakememize göre cari döneme ait konsolide olmayan finansal tabloların bağımsız denetiminde en çok önem arz eden konulardır. Kilit denetim konuları, bir bütün olarak konsolide olmayan finansal tabloların bağımsız denetimi çerçevesinde ve konsolide olmayan finansal tablolara ilişkin görüşümüzün oluşturulmasında ele alınmış olup, bu konular hakkında ayrı bir görüş bildirmiyoruz.

<i>Kilit denetim konusu</i>	<i>Konunun denetimde nasıl ele alındığı</i>
<p>Hasılatın Muhasebeleştirilmesi</p> <p>Banka'nın 1 Ocak - 31 Aralık 2020 hesap dönemine ait kar veya zarar ve diğer kapsamlı gelir tablosunda "hasılat" olarak muhasebeleştirilmiş olduğu toplam 218.828 bin TL tutarında gelirleri bulunmaktadır. Banka'nın başlıca hasılat elde ettiği gelir unsurları faiz gelirleri ve aracılık komisyonlarından oluşmaktadır. Hasılatın muhasebeleştirilmesine ilişkin muhasebe politikaları ve kullanılan önemli muhasebe tahmin ve varsayımlar ilişikteki konsolide olmayan finansal tabloların Üçüncü Bölüm IV. ve V. dipnotlarında yer almaktadır.</p> <p>Banka operasyonlarının niteliği gereği, hasılat tutarının belirlenmesi sürecinde dikkate alınan işlem sayısının fazla olması ve hasılatın hesaplanmasında farklı yöntem ve parametreler kullanılması nedeniyle hasılatın muhasebeleştirilmesi kilit denetim konusu olarak ele alınmıştır.</p>	<p>Hasılatın muhasebeleştirilmesine ilişkin uyguladığımız denetim prosedürleri çerçevesinde hasılatın kaydedilmesine ilişkin Banka yönetiminin uyguladığı muhasebe politikalarının TFRS'ye uygunluğunu değerlendirdik. Ayrıca, Banka'nın hasılat sürecini, yönetimin hasılatın ilgili muhasebe standartlarına uygun olarak muhasebeleştirilmesine ilişkin uygulamakta olduğu iç kontrollerin tasarımını, uygulanmasını ve işleyiş etkinliğini bilgi sistemleri uzmanları ile beraber değerlendirdik.</p> <p>Hesap dönemi içerisinde gerçekleştirilmiş işlemlerden seçilen örneklem üzerinden, işlem bazında alınan destekleyici belgelerle bu işlem detayları karşılaştırarak işlem bazında gelir tutarının uygun olarak muhasebeleştirildiğini test ettik. Faiz gelirleri ve aracılık komisyon gelirleri için analitik maddi doğrulama prosedürleri gerçekleştirdik.</p>



4. Yönetimin ve Üst Yönetimden Sorumlu Olanların Konsolide Olmayan Finansal Tablolara İlişkin Sorumlulukları

Banka yönetimi; konsolide olmayan finansal tabloların BDDK Muhasebe ve Finansal Raporlama Mevzuatı'na uygun olarak hazırlanmasından, gerçeğe uygun bir biçimde sunumundan ve hata veya hile kaynaklı önemli yanlışlık içermeyecek şekilde hazırlanması için gerekli gördüğü iç kontrolden sorumludur.

Konsolide olmayan finansal tabloları hazırlarken yönetim; Banka'nın sürekliliğini devam ettirme kabiliyetinin değerlendirilmesinden, gerektiğinde süreklilikle ilgili hususları açıklamaktan ve Banka'yı tasfiye etme ya da ticari faaliyeti sona erdirmeye niyeti ya da mecburiyeti bulunmadığı sürece işletmenin sürekliliği esasını kullanmaktan sorumludur.

Üst yönetimden sorumlu olanlar, Banka'nın finansal raporlama sürecinin gözetiminden sorumludur.

5. Bağımsız Denetçinin Konsolide Olmayan Finansal Tabloların Bağımsız Denetimine İlişkin Sorumlulukları

Bir bağımsız denetimde, biz bağımsız denetçilerin sorumlulukları şunlardır:

Amacımız, bir bütün olarak konsolide olmayan finansal tabloların hata veya hile kaynaklı önemli bir yanlışlık içerip içermediğine ilişkin makul güvence elde etmek ve görüşümüzü içeren bir bağımsız denetçi raporu düzenlemektir. BDDK tarafından 2 Nisan 2015 tarihli 29314 sayılı Resmi Gazete' de yayımlanan "Bankaların Bağımsız Denetimi Hakkında Yönetmelik" ve BDS'lere uygun olarak yürütülen bir bağımsız denetim sonucunda verilen makul güvence; yüksek bir güvence seviyesidir ancak, var olan önemli bir yanlışlığın her zaman tespit edileceğini garanti etmez. Yanlışlıklar hata veya hile kaynaklı olabilir. Yanlışlıkların, tek başına veya toplu olarak, finansal tablo kullanıcılarının bu konsolide olmayan finansal tablolara istinaden alacakları ekonomik kararları etkilemesi makul ölçüde bekleniyorsa bu yanlışlıklar önemli olarak kabul edilir.

BDDK tarafından 2 Nisan 2015 tarihli 29314 sayılı Resmi Gazete' de yayımlanan "Bankaların Bağımsız Denetimi Hakkında Yönetmelik" ve BDS'lere uygun olarak yürütülen bağımsız denetimin gereği olarak, bağımsız denetim boyunca mesleki muhakememizi kullanmakta ve mesleki şüpheciliğimizi sürdürmekteyiz. Tarafımızca ayrıca:

- Konsolide olmayan finansal tablolardaki hata veya hile kaynaklı "önemli yanlışlık" riskleri belirlenmekte ve değerlendirilmekte; bu risklere karşılık veren denetim prosedürleri tasarlanmakta ve uygulanmakta ve görüşümüze dayanak teşkil edecek yeterli ve uygun denetim kanıtı elde edilmektedir. Hile; muvazaa, sahtekarlık, kasıtlı ihmal, gerçeğe aykırı beyan veya iç kontrol ihlali fiillerini içerebildiğinden, hile kaynaklı önemli bir yanlışlığı tespit edememe riski, hata kaynaklı önemli bir yanlışlığı tespit edememe riskinden yüksektir.



- Banka'nın iç kontrolünün etkinliğine ilişkin bir görüş bildirmek amacıyla değil ama duruma uygun denetim prosedürlerini tasarlamak amacıyla denetimle ilgili iç kontrol değerlendirilmektedir.
- Yönetim tarafından kullanılan muhasebe politikalarının uygunluğu ve yapılan muhasebe tahminlerinin ve ilgili açıklamaların makul olup olmadığı değerlendirilmektedir.
- Elde edilen denetim kanıtlarına dayanarak Banka'nın sürekliliğini devam ettirme kabiliyetine ilişkin ciddi şüphe oluşturabilecek olay veya şartlarla ilgili önemli bir belirsizliğin mevcut olup olmadığı hakkında ve yönetimce işletmenin sürekliliği esasını kullanılmasının uygunluğu hakkında sonuca varılmaktadır. Önemli bir belirsizliğin mevcut olduğu sonucuna varmamız halinde, raporumuzda, konsolide olmayan finansal tablolardaki ilgili açıklamalara dikkat çekmemiz ya da bu açıklamaların yetersiz olması durumunda olumlu görüş dışında bir görüş vermemiz gerekmektedir. Vardığımız sonuçlar, bağımsız denetçi raporu tarihine kadar elde edilen denetim kanıtlarına dayanmaktadır. Bununla birlikte, gelecekteki olay veya şartlar Banka'nın sürekliliğini sona erdirebilir.
- Konsolide olmayan finansal tabloların, açıklamalar dahil olmak üzere, genel sunumu, yapısı ve içeriği ile bu tabloların, temelini oluşturan işlem ve olayları gerçeğe uygun sunumu sağlayacak şekilde yansıtmayı yansıtmadığı değerlendirilmektedir.

Diğer hususların yanı sıra, denetim sırasında tespit ettiğimiz önemli iç kontrol eksiklikleri dahil olmak üzere, bağımsız denetimin planlanan kapsamı ve zamanlaması ile önemli denetim bulgularını üst yönetimden sorumlu olanlara bildirmekteyiz.

Bağımsızlığa ilişkin etik hükümlere uygunluk sağladığımızı üst yönetimden sorumlu olanlara bildirmiş bulunmaktayız. Ayrıca bağımsızlık üzerinde etkisi olduğu düşünülebilecek tüm ilişkiler ve diğer hususları ile varsa, ilgili önlemleri üst yönetimden sorumlu olanlara iletmiş bulunmaktayız.

Üst yönetimden sorumlu olanlara bildirilen konular arasından, cari döneme ait konsolide olmayan finansal tabloların bağımsız denetiminde en çok önem arz eden konuları yani kilit denetim konularını belirlemekteyiz. Mevzuatın konunun kamuya açıklanmasına izin vermediği durumlarda veya konuyu kamuya açıklamanın doğuracağı olumsuz sonuçların, kamuya açıklamanın doğuracağı kamu yararını aşacağına makul şekilde beklendiği oldukça istisnai durumlarda, ilgili hususun bağımsız denetçi raporumuzda bildirilmemesine karar verebiliriz.



B) Mevzuattan Kaynaklanan Diğer Yükümlülükler

- 1) 6102 sayılı Türk Ticaret Kanunu'nun ("TTK") 402'nci maddesinin dördüncü fıkrası uyarınca; Banka'nın 1 Ocak - 31 Aralık 2020 hesap döneminde defter tutma düzeninin, TTK ile Banka esas sözleşmesinin finansal raporlamaya ilişkin hükümlerine uygun olmadığına dair önemli bir hususa rastlanmamıştır.
- 2) TTK'nın 402'nci maddesinin dördüncü fıkrası uyarınca; Yönetim Kurulu tarafımıza denetim kapsamında istenen açıklamaları yapmış ve talep edilen belgeleri vermiştir.

PwC Bağımsız Denetim ve
Serbest Muhasebeci Mali Müşavirlik A.Ş.



Zeynep Uras, SMMM
Sorumlu Denetçi

İstanbul, 17 Şubat 2021

BANK OF AMERICA YATIRIM BANK A.Ş.'NİN 31 ARALIK 2020 TARİHİ İTİBARIYLA HAZIRLANAN YILSONU KONSOLİDE OLMAYAN FİNANSAL RAPORU

Bankanın Yönetim Merkezinin Adresi: BÜYÜKDERE CAD. NO:185 KANYON OFİS BLOĞU 11. KAT 34394 LEVENT/İSTANBUL
Bankanın Telefon Numaraları: (0212) 319 95 00
Bankanın Fax Numaraları: (0212) 319 95 11
Bankanın İnternet Sayfası Adresi: www.mlyb.com.tr
İrtibat İçin Elektronik posta adresi: dg.ml_bank_muhaberat@bofa.com

Bankacılık Düzenleme ve Denetleme Kurumu tarafından düzenlenen “Bankalarca Kamuya Açıklanacak Finansal Tablolara İlişkin Açıklama ve Dipnotlar Hakkında Tebliğ”e göre hazırlanan yıl sonu konsolide olmayan finansal rapor aşağıda yer alan bölümlerden oluşmaktadır:


- BANKA HAKKINDA GENEL BİLGİLER
- BANKA’NIN KONSOLİDE OLMAYAN FİNANSAL TABLOLARI
- İLGİLİ DÖNEMDE UYGULANAN MUHASEBE POLİTİKALARINA İLİŞKİN AÇIKLAMALAR
- BANKA’NIN MALİ BÜNYESİNE VE RİSK YÖNETİMİNE İLİŞKİN BİLGİLER
- KONSOLİDE OLMAYAN FİNANSAL TABLOLARA İLİŞKİN AÇIKLAMA VE DİPNOTLAR
- BAĞIMSIZ DENETİM RAPORU

Bu raporda yer alan konsolide olmayan yıl sonu finansal tablolar ile bunlara ilişkin açıklama ve dipnotlar “Bankaların Muhasebe Uygulamalarına ve Belgelerin Saklanması İlişkin Usul ve Esaslar Hakkında Yönetmelik”, “Türkiye Muhasebe Standartları”, “Türkiye Finansal Raporlama Standartları”, bunlara ilişkin ek ve yorumlar ile Bankamız kayıtlarına uygun olarak, aksi belirtilmediği müddetçe **bin Türk Lirası** cinsinden hazırlanmış olup, bağımsız denetime tabi tutulmuş ve ilişikte sunulmuştur.

17 Şubat 2021




Banu Merve Başar
Yönetim Kurulu Başkanı




Hüseyin Keleşoğlu
Genel Müdür



Müge Tarımcı
Finans Sorumlu Genel Müdür Yardımcısı



Zehra Çukuryayla
Finans Müdürü



Tülay Sağlamöz İlkılıç
Denetim Komitesi Başkanı



Canan Jale Uras Alpay
Denetim Komitesi Üyesi

Bu finansal rapor ile ilgili olarak soruların iletilebileceği yetkili personele ilişkin bilgiler:

Ad-Soyad/Unvan: Zehra Çukuryayla/Finans Müdürü
Tel No : (0212) 319 96 27
Fax No : (0212) 319 95 11

BİRİNCİ BÖLÜM**GENEL BİLGİLER**

I.	Banka'nın kuruluş tarihi, başlangıç statüsü, anılan statüde meydana gelen değişiklikleri ihtiva eden tarihçesi	1
II.	Banka'nın sermaye yapısı, yönetim ve denetimini doğrudan veya dolaylı olarak tek başına veya birlikte elinde bulunduran ortakları, varsa bu hususlarda yıl... içindeki değişiklikler ile dahil olduğu gruba ilişkin açıklama	1
III.	Banka'nın, yönetim kurulu başkan ve üyeleri, denetim komitesi üyeleri ile genel müdür ve yardımcılarının varsa bankada sahip oldukları paylara ve sorumluluk alanlarına ilişkin açıklama	2
IV.	Banka'da nitelikli pay sahibi olan kişi ve kuruluşlara ilişkin açıklamalar	2
V.	Banka'nın hizmet türü ve faaliyet alanlarını içeren özet bilgi	3-5
VI.	Bankaların Konsolide Finansal Tablolarının Düzenlenmesine İlişkin Tebliğ ile Türkiye Muhasebe Standartları gereği yapılan konsolidasyon işlemleri arasındaki farklılıklar ile tam konsolidasyona veya oransal konsolidasyona tabi tutulan, özkaynaklardan indirilen ya da bu üç yönteme dahil olmayan kuruluşlar hakkında kısa açıklama	5
VII.	Banka ile bağlı ortaklıkları arasında özkaynakların derhal transfer edilmesinin veya borçların geri ödenmesinin önünde mevcut veya muhtemel, fiili veya hukuki engeller	5

İKİNCİ BÖLÜM**KONSOLİDE OLMAYAN FİNANSAL TABLOLAR**

I.	Konsolide olmayan bilanço (finansal durum tablosu)	6-7
II.	Konsolide olmayan nazım hesaplar tablosu	8
III.	Konsolide olmayan kar veya zarar tablosu	9
IV.	Konsolide olmayan kar veya zarar ve diğer kapsamlı gelir tablosu	10
V.	Konsolide olmayan özkaynaklar değişim tablosu	11-12
VI.	Konsolide olmayan nakit akış tablosu	13
VII.	Konsolide olmayan kar dağıtım tablosu	14

ÜÇÜNCÜ BÖLÜM**MUHASEBE POLİTİKALARI**

I.	Sunum esaslarına ilişkin açıklamalar	15-16
II.	Finansal araçların kullanım stratejisi ve yabancı para cinsinden işlemlere ilişkin açıklamalar	16
III.	Vadeli işlem ve opsiyon sözleşmeleri ile türev ürünlere ilişkin açıklamalar	16-17
IV.	Faiz gelir ve giderine ilişkin açıklamalar	17
V.	Ücret ve komisyon gelir ve giderlerine ilişkin açıklamalar	17
VI.	Finansal varlıklara ilişkin açıklamalar	18-20
VII.	Finansal varlıklarda değer düşüklüğüne ilişkin açıklamalar	20
VIII.	Finansal araçların netleştirilmesine ilişkin açıklamalar	20
IX.	Satış ve geri alım anlaşmaları ve menkul değerlerin ödünç verilmesi işlemlerine ilişkin açıklamalar	21
X.	Satış amaçlı elde tutulan ve durdurulan faaliyetlere ilişkin duran varlıklar ile bu varlıklara ilişkin borçlar hakkında açıklamalar	21
XI.	Şerefiye ve diğer maddi olmayan duran varlıklara ilişkin açıklamalar	22
XII.	Maddi duran varlıklara ilişkin açıklamalar	22
XIII.	Kiralama işlemlerine ilişkin açıklamalar	23
XIV.	Karşılıklar ve koşullu varlıklar ve yükümlülükler ile ilişkin açıklamalar	23
XV.	Çalışanların haklarına ilişkin yükümlülükler ile ilişkin açıklamalar	24
XVI.	Vergi uygulamalarına ilişkin açıklamalar	24-25
XVII.	Borçlanmalara ilişkin ilave açıklamalar	25
XVIII.	İhraç edilen hisse senetlerine ilişkin açıklamalar	25
XIX.	Aval ve kabullere ilişkin açıklamalar	25
XX.	Devlet teşviklerine ilişkin açıklamalar	26
XXI.	Raporlamanın bölümlenmeye göre yapılmasına ilişkin açıklamalar	26
XXII.	Sınıflandırmalar	26

DÖRDÜNCÜ BÖLÜM**MALİ BÜNYEYE İLİŞKİN BİLGİLER**

I.	Özkaynak kalemlerine ilişkin açıklamalar	27-33
II.	Kredi riskine ilişkin açıklamalar	34-41
III.	Kur riskine ilişkin açıklamalar	41-42
IV.	Faiz oranı riskine ilişkin açıklamalar	42-45
V.	Bankacılık hesaplarından kaynaklanan hisse senedi pozisyon riski	45-46
VI.	Likidite riski yönetimine ve likidite karşılama oranına ilişkin açıklamalar	46-48
VII.	Kaldıraç oranına ilişkin açıklamalar	49
VIII.	Finansal varlık ve yükümlülüklerin gerçeğe uygun değeri ile gösterilmesine ilişkin açıklamalar	49-51
IX.	Risk yönetimine ilişkin açıklamalar	52-69

BESİNCİ BÖLÜM**KONSOLİDE OLMAYAN FİNANSAL TABLOLARA İLİŞKİN AÇIKLAMA VE DİPNOTLAR**

I.	Konsolide olmayan bilançonun aktif hesaplarına ilişkin açıklama ve dipnotlar	70-77
II.	Konsolide olmayan bilançonun pasif hesaplarına ilişkin açıklama ve dipnotlar	77-81
III.	Konsolide olmayan nazım hesaplara ilişkin açıklama ve dipnotlar	82-83
IV.	Konsolide olmayan gelir tablosuna ilişkin açıklama ve dipnotlar	84-89
V.	Özkaynaklar değişim tablosuna ilişkin açıklamalar	89
VI.	Nakit akış tablosuna ilişkin açıklamalar ve dipnotlar	89-90
VII.	Banka'nın dahil olduğu risk grubu ile ilgili açıklama ve dipnotlar	90-92

ALTINCI BÖLÜM**BAĞIMSIZ DENETÇİ RAPORU**

I.	Bağımsız denetçi raporuna ilişkin olarak açıklanması gereken hususlar	93
II.	Bağımsız denetçi tarafından hazırlanan açıklama ve dipnotlar	93

BANK OF AMERICA YATIRIM BANK A.Ş.

31 ARALIK 2020 TARİHİ İTİBARIYLA KONSOLİDE OLMAYAN FİNANSAL TABLOLARA İLİŞKİN AÇIKLAMA VE DİPNOTLAR

(Tutarlar aksi belirtilmedikçe Bin Türk Lirası ("TL") olarak ifade edilmiştir.)

BİRİNCİ BÖLÜM

GENEL BİLGİLER

I. Banka'nın Kuruluş Tarihi, Başlangıç Statüsü, Anılan Statüde Meydana Gelen Değişiklikleri İhtiva Eden Tarihçesi,

Merrill Lynch Yatırım Bank A.Ş.'nin Tat Yatırım Bankası A.Ş. olarak kurulmasına 7 Ağustos 1991 tarih ve 1991/2066 sayılı Bakanlar Kurulu kararıyla izin verilmiş, söz konusu karar 15 Ekim 1991 tarihli Resmi Gazete'de yayımlanmış, 6 Şubat 1992 tarihinde tescil edilmiş ve "Ana Sözleşme" 12 Şubat 1992 tarihinde Türkiye Ticaret Sicili Gazetesi'nde yayımlanmıştır. Banka'nın mevduat kabul etme yetkisi bulunmamaktadır ve yatırım bankası statüsündedir. Banka'nın merkezi İstanbul'dadır ve şubesi bulunmamaktadır.

Bankacılık Düzenleme ve Denetleme Kurulu'nun ("BDDK") 30 Kasım 2006 tarih ve 2040 sayılı kararı ile Merrill Lynch European Asset Holdings Inc.'in, Tat Yatırım Bankası A.Ş.'nin sermayesinin %99,999 oranında hissesini devralması, 5411 sayılı Bankacılık Kanunu'nun 18. maddesine istinaden Bankacılık Düzenleme ve Denetleme Kurulu tarafından uygun bulunmuştur. Bu karara bağlı olarak 7 Aralık 2006 tarihinde hisse devir işlemleri gerçekleştirilmiştir.

İstanbul Ticaret Sicili Memurluğu'nca 1 Şubat 2007 tarihinde tescil edilen Olağanüstü Genel Kurul Kararı ile Tat Yatırım Bankası A.Ş.'nin unvanı, Merrill Lynch Yatırım Bank A.Ş. olarak değiştirilmiştir.

Sermaye Piyasası Kurulu ("SPK")'nın "Yatırım Hizmetleri ve Faaliyetleri ile Yan Hizmetlere İlişkin Esaslar Hakkında Tebliğ'inin 17. Maddesinde 14 Ocak 2016 tarihinde yapmış olduğu ve yatırım ve kalkınma bankalarının hisse senedine ilişkin işlem aracılığı faaliyetinde bulunmalarına, halka açık olmayan bir aracı kurumun tüm faaliyet izinlerinin iptali için talepte bulunarak izin veren değişikliği çerçevesinde, Merrill Lynch Yatırım Bank A.Ş.'nin %100 sahip olduğu Merrill Lynch Menkul Değerler A.Ş. ("MLMD")'nin tüzel kişiliğinin sona ermesi suretiyle, 26 Mayıs 2017 tarihi itibarıyla Banka tarafından devralınarak birleşmiş ve Ticaret Sicil tarafından birleşme tescil edilmiştir.

Merrill Lynch Yatırım Bank A.Ş.'nin bağlı bulunduğu Bank of America Corporation ortaklık yapısı içerisinde yer alan tüm şirket ve kuruluşlar nezdinde uygulamaya geçen tüzel kişi ticari unvan, işletme adı ve marka değişikliği kapsamında, Merrill Lynch Yatırım Bank A.Ş.'nin ticari işletme unvanının da değiştirilmesi söz konusu olmuştur. Ana sözleşme ilgili maddesine ilişkin değişikliğin onaylandığı 26 Ekim 2020 tarihli Olağanüstü Genel Kurul Kararının 30 Ekim 2020 tarihinde tescili ile ticaret unvanı "Bank of America Yatırım Bank A.Ş." olarak değiştirilmiş olup, Bank of America Yatırım Bank A.Ş. ("Banka") olarak faaliyetlerini sürdürmektedir.

II. Banka'nın Sermaye Yapısı, Yönetim ve Denetimini Doğrudan veya Dolaylı Olarak Tek Başına veya Birlikte Elinde Bulunduran Ortakları, Varsa Bu Hususlarda Yıl İçindeki Değişiklikler ile Dahil Olduğu Gruba İlişkin Açıklama

31 Aralık 2020 ve 31 Aralık 2019 tarihleri itibarıyla Banka'nın ödenmiş sermayesi tarihsel değerleriyle beheri 1 TL itibari değerinde 50 milyon adet hisseye ayrılmış olup 50 milyon TL'dir.

Hissedarların Adı	Cari Dönem 31 Aralık 2020		Önceki Dönem 31 Aralık 2019	
	Ödenmiş Sermaye	%	Ödenmiş Sermaye	%
Bank of America Global Holdings, LLC	49.999,996	99,999992	49.999,996	99,999992
Merrill Lynch International, LLC	0,001	0,000002	0,001	0,000002
Merrill Lynch Group Holdings I, LLC	0,001	0,000002	0,001	0,000002
Merrill Lynch Group Holdings II, LLC	0,001	0,000002	0,001	0,000002
Merrill Lynch Group Holdings III, LLC	0,001	0,000002	0,001	0,000002

BDDK'nın 28 Eylül 2017 tarih ve 7525 sayılı kararı ile Bank of America Global Holdings S.a.r.l. ile Merrill Lynch Incorporated'ın Banka'daki dolaylı payları %0'a düşmüş, BofaML Jersey Holdings Limited'in Banka'da 100% dolaylı pay sahibi olmasına izin verilmiştir.

BANK OF AMERICA YATIRIM BANK A.Ş.

31 ARALIK 2020 TARİHİ İTİBARIYLA KONSOLİDE OLMAYAN FİNANSAL TABLOLARA İLİŞKİN AÇIKLAMA VE DİPNOTLAR

(Tutarlar aksi belirtilmedikçe Bin Türk Lirası ("TL") olarak ifade edilmiştir.)

GENEL BİLGİLER (Devamı)

III. Banka'nın, Yönetim Kurulu Başkan ve Üyeleri, Denetim Komitesi Üyeleri ile Genel Müdür ve Yardımcılarının Varsa Banka'da Sahip Oldukları Paylara ve Sorumluluk Alanlarına İlişkin Açıklama

Unvanı	Yöneticinin Adı-Soyadı	Görevi	Öğrenim Durumu	Tecrübe (yıl)
Yönetim Kurulu Başkanı	Banu Merve Başar	Yönetim Kurulu Başkanı	Lisans (Babson College, Finance/Investments and International Business)	26
Yönetim Kurulu ve Denetim Komitesi Üyeleri	Canan Jale Uras Alpay	Yönetim Kurulu Üyesi ve Denetim Komitesi Üyesi	Lisans (Babson College, Business Administration)	23
	Fahri Tankut Manav	Yönetim Kurulu Üyesi	Lisans (İstanbul Üniversitesi, Ekonomi) Yüksek Lisans (Exeter University, Master of Arts in Finance)	25
	Artun Alpüstün	Yönetim Kurulu Üyesi	Lisans (Bilkent Üniversitesi, İşletme)	23
	Hüseyin Keleşoğlu	Yönetim Kurulu Üyesi ve Genel Müdür	Lisans (ODTÜ, Ekonomi) Yüksek Lisans (Bilkent Üniversitesi, Ekonomi John Hopkins University, Economics)	25
	Tülay İlkılıç Sağlamöz	Yönetim Kurulu Üyesi ve Denetim Komitesi Başkanı	Lisans (Ankara Üniversitesi Siyasal Bilgiler Fakültesi İktisat Bölümü)	24
Genel Müdür	Hüseyin Keleşoğlu	Yönetim Kurulu Üyesi ve Genel Müdür	Lisans (ODTÜ, Ekonomi) Yüksek Lisans (Bilkent Üniversitesi, Ekonomi John Hopkins University, Economics)	25
Genel Müdür Yardımcısı	Müge Tarımcı	Genel Müdür Yardımcısı	Lisans (ODTÜ, Ekonomi)	24
	Hakan Çağlar	Genel Müdür Yardımcısı	Lisans (Gazi Üniversitesi, İstatistik)	26

Yukarıda adı geçen kişilerin Banka'da sahip oldukları pay bulunmamaktadır.

IV. Banka'da Nitelikli Pay Sahibi Olan Kişi ve Kuruluşlara İlişkin Açıklamalar

Bankacılık Düzenleme ve Denetleme Kurumu tarafından 28 Eylül 2017 tarih ve 7525 sayılı karar ile verilen izin neticesinde ve 5411 nolu Bankacılık Kanunu'nun nitelikli pay tanımı ile Bankaların İzne Tabi İşlemleri ile Dolaylı Pay Sahipliğine İlişkin Yönetmelik'in 13. Maddesi uyarınca Banka'da Nitelikli Paya Sahip Kişi ve Kuruluşlar 31 Aralık 2020 tarihi itibarıyla aşağıdaki şekildedir:

Ad Soyad/Ticaret Unvanı	Pay Tutarları	Pay Oranları	Ödenmiş Paylar	Ödenmemiş Paylar
Bank of America Global Holdings, LLC	49.999,996	%99,999992	49.999,996	-
BofaML Jersey Holdings Limited	49.999,996	%99,999992	49.999,996	-
NB Holdings Corporation	50.000	%100	50.000	-
Bank of America Corporation (*)	50.000	%100	50.000	-

(*) Berkshire Hathaway Inc.'nin Bank of America Corporation'daki payının, 17 Temmuz 2019 tarihi itibarıyla %10'luk sınırın üzerine çıkması sebebiyle, Banka'da dolaylı nitelikli pay sahibi olmuştur.

**31 ARALIK 2020 TARİHİ İTİBARIYLA KONSOLİDE OLMAYAN
FİNANSAL TABLOLARA İLİŞKİN AÇIKLAMA VE DİPNOTLAR**

(Tutarlar aksi belirtilmedikçe Bin Türk Lirası (“TL”) olarak ifade edilmiştir.)

GENEL BİLGİLER (Devamı)

V. Banka'nın Hizmet Türü ve Faaliyet Alanlarını İçeren Özet Bilgi

Banka'nın ana sözleşmesinde belirtildiği üzere Banka aşağıda belirtilen konular dahil olmak; fakat hiçbir şekilde bunlarla sınırlı kalmamak üzere, gerekli makamların izniyle, her türlü yurt içi ve yurt dışı yatırım, kalkınma bankacılığı yapmak amacıyla kurulmuştur.

- Sanayi, mali, maden, turizm, enerji, inşaat, taahhüt, taşımacılık, ihracat ve ithalat işleriyle iştigal eden kurum ve kuruluşların yatırım ve işletme kredilerini sağlamak, teminat ve kefalet mektuplarını vermek, bunlarla ortaklık kurmak ve kurulmuş olanlara iştirak etmek.
- Ticari mümessillik, ticari vekalet sigorta acentelikleri ve her nevi komisyonculuk işlemleri yapmak.
- Türkiye Cumhuriyeti tahvilleri ile Hazinece veya Hazine kefaleti ile çıkartılan her türlü hisse senedi, tahvil ve bonolarla diğer kamu ve özel sektör hisse senedi, tahvil ve bonolar ve basılı külçe altın satın almak ve satmak, altın sertifikaları çıkartmak, alımı satımı ve bu sertifikalar üzerinde başkaca işlemler yapmak.
- Her türlü proje ve ekipmanların kısa, orta ve uzun vadeli finansmanını, her çeşit mal ve vesaik karşılığı ve diğer akreditif işlemlerini ve garantilerini, teminat mektuplarını ve diğer gayri nakdi kredilerin verilmesini, ihracatın ve ithalatın finansmanını, mal ve hizmet ihracatından doğan belli ödeme planı alacaklarının satın alınmasını factoring, forfaiting ve inşaatın, inşaat öncesi ve inşaat zarfında finansmanını sağlamak.
Yürürlükteki mevzuat çerçevesinde bankanın amacına ulaşabilmesi için gerekli gayrimenkulleri iktisap etmek, devir ve ferağ etmek, kiraya vermek, kiraya almak, gayrimenkullerin üzerinde, irtifak, intifa, sükna, gayrimenkul mükellefiyeti ve kat irtifakı tesis etmek, iktisap, devir ve ferağ etmek ve idari binalar inşa etmek.
- Menkul Kıymetler Brokerliği Hizmetleri
 - Tasarruflu kişi ve kuruluşlar adına para ve sermaye piyasasında devlet ve özel sektör menkul kıymetlerinin alım-satımında kendi başına veya birkaç broker ile birlikte brokerlik faaliyetleri yürütmek.
 - Müşterilerin vadeli menkul kıymet alımlarını finanse etmek.
 - Yürürlükteki mevzuat çerçevesinde yeniden satma/satın alma taahhüdü ile menkul kıymet alım-satımı yapmak.
- Menkul Kıymetlerde Alım-Satım Taahhüdü ile Aracılık (Underwriting); hisse senedi, tahvil, ticari senet ve diğer sermaye ve para piyasası araçlarının piyasaya çıkartılmasında yöneticilik ve/veya satıcılık yapmak, birinci veya ikinci derece alım/satım taahhüdü ile satışına aracılık etmek (Underwriting ve Subunderwriting), ticari, kalkınma ve/veya yatırım bankaları ve diğer yatırım kuruluşlarıyla sendikasyon ve plasman bazında, özel ve kamu sektörü menkul kıymetleri için işbirliği yapmak.
- Menkul Kıymet Alım-Satım Faaliyetleri
 - Alım/Satım marjları ve ticari karlar sağlamak amacıyla özel ve kamu sektöründe ihraç edilen uzun ve kısa vadeli para ve sermaye piyasası araçlarının alım ve satımını yapmak.
 - Alım/Satımı kesin olarak taahhüt edilen menkul kıymetlerden, satışa arz edilme dönemi bitiminden sonra satılmayıp elde kalan bölümü, yönetim kurulunca saptanacak limitler dahilinde portföyüne almak.

BANK OF AMERICA YATIRIM BANK A.Ş.

31 ARALIK 2020 TARİHİ İTİBARIYLA KONSOLİDE OLMAYAN FİNANSAL TABLOLARA İLİŞKİN AÇIKLAMA VE DİPNOTLAR

(Tutarlar aksi belirtilmedikçe Bin Türk Lirası ("TL") olarak ifade edilmiştir.)

GENEL BİLGİLER (Devamı)

V. Banka'nın Hizmet Türü ve Faaliyet Alanlarını İçeren Özet Bilgi (Devamı)

- Portföy yönetimi ve yatırım danışmanlık hizmetleri
 - Özel şahıslara, tasarrufçu kuruluşlara, vakıflara, mesleki kuruluşlara, kamu kurum ve kuruluşları ve Kamu İktisadi Teşebbüslerine, ücret karşılığı yatırım danışmanlığı hizmetleri sunmak.
 - Sigorta şirketleri, yatırım fonları, emekli ve yardımlaşma sandıkları ve diğer herhangi tüm yatırımcılar adına yatırım portföylerini ücret karşılığı yönetmek.
 - İlgili mevzuat çerçevesinde kendi yatırım fonlarını ve yatırım ortaklıklarını oluşturmak, yaymak ve yönetmek.
 - Müşterilerine ücret karşılığı idari, muhasebe, emanet ve yeddi emin hizmetleri sunmak.
- Şirketlere Danışmanlık Hizmetleri
 - Özel ve Kamu Sektörü Şirketlerine finansal hizmetler sunmak, bu çerçevede uygun sermaye yapısı, borç erteleme, birleşme ve şirket satın alma, finansal paketler ve kişisel yatırımlar alanlarındaki hizmetlerin yanında, fizibilite çalışmaları, tanıtma broşürü ve yatırım muhtıraları gibi hizmetleri sunmak.
 - Kamu İktisadi Teşebbüsleri'nin özelleştirilmesine ilişkin tüm hizmetleri sunmak.
- Demirbaş Kiralanması
 - Türkiye Cumhuriyeti kanunlarının izin verdiği ölçüde demirbaşların kiralınması konusunda hizmet sunmak.
- Finansal Kiralama
 - Sınıraşırı olanlar da dahil olmak üzere finansal kiralama işlemleri yapmak.
- Proje Finansmanı ve Diğer Finansman İşlemleri; Sabit sermaye yatırımı ve altyapı projelerinin finansmanı için sendikasyon kredilerinde yöneticilik de dahil olmak üzere müşterilerine her türlü finansman paketi temininde, ücret karşılığı, ajan veya danışman olarak hizmet vermek.
- Özel Şirketlerce Çıkarılan Menkul Kıymetlere Teminat Sağlanması; Özel şirketler tarafından çıkarılan tahvil ve hisse senetleri için ödeme teminatı sağlamak.

Yukarıda belirtilen amaçları gerçekleştirmek için banka şu faaliyetleri yürütebilir:

- (a) Türkiye Cumhuriyet Merkez Bankasından, bankalararası para piyasalarından, bankalardan ve finans kuruluşlarından, genel esaslar dahilinde, Türk Parası ve döviz cinsinden her türlü para işlemi gerçekleştirmek ve aracı ve piyasa oluşturucu işlevlerini yerine getirmek amacıyla yatırımcı ve aracı olarak faaliyet göstermek.
- (b) Bankalar hakkındaki mevzuat ve Türk Ticaret Kanunu hükümleri uyarınca ve gerekli yasal izinler alınarak Türk Parası ve döviz cinsinden banka bonosu, tahvil, kara iştirakli tahvil, katılma intifa senedi, kar-zarar ortaklığı belgeleri ve diğer menkul kıymetler ve kıymetli evrak da çıkarıp ihraç etmek, bunlar üzerinde alım-satım ve sair işlemlerde bulunmak.
- (c) Kendi faaliyetleri için ihtiyaç duyacağı mevduat hariç her türlü borçlanmaya girişmek.
- (d) Kefalet, teminat, banka teminat mektupları, kredi mektupları, rehin, ticari evrak ve kıymetli evrak dahil olmak üzere her türlü rehin, teminat ve ipotek vermek ve kabul etmek.
- (e) Taşınır ve taşınmaz mallar ve gayri nakdi haklar satın almak ve tasarruf etmek, bu mal ve hakları yönetim kurulu kararıyla karşılık göstermek, rehin veya ipotek etmek, veya bu mallar üzerindeki diğer gerçek haklarla sınırlamak, kısmen veya tamamen kiralamak ve bu mal ve haklara her türlü tasarruf etmek.
- (f) Gayrimenkul yatırımlarına veya bunların yönetimine katılmak.
- (g) Burada anlatılan amaçları gerçekleştirmek üzere her türlü yasal bankacılık faaliyetlerini yapmak ve yürütmek.

BANK OF AMERICA YATIRIM BANK A.Ş.

31 ARALIK 2020 TARİHİ İTİBARIYLA KONSOLİDE OLMAYAN FİNANSAL TABLOLARA İLİŞKİN AÇIKLAMA VE DİPNOTLAR (Tutarlar aksi belirtilmedikçe Bin Türk Lirası ("TL") olarak ifade edilmiştir.)

GENEL BİLGİLER (Devamı)

V. Banka'nın Hizmet Türü ve Faaliyet Alanlarını İçeren Özet Bilgi (Devamı)

Yukarıda belirlenen konulardan başka, Banka ileride faydalı ve lüzumlu görülecek başka işlere girişmek istediği takdirde, yönetim kurulunun teklifi üzerine keyfiyet genel kurulun onayına sunulacak ve ancak bu konuda bir karar alındıktan sonra söz konusu faaliyetleri icra etmeye başlayabilecektir.

Banka, %100 iştiraki olan Merrill Lynch Menkul Değerler A.Ş.'yi ilgili yasal mercilerin onaylarının alınmasını müteakip 26 Mayıs 2017 tarihinde birleşme sureti ile devralmıştır. Banka birleşme ile paralel olarak Sermaye Piyasası Kurulundan 9 Mayıs 2017 tarihinde aldığı izin çerçevesinde, yurt içinde (i) pay, (ii) paya dayalı türev araç ve (iii) diğer türev araçlara yönelik işlem aracılığı faaliyetleri ile sınırlı saklama faaliyetinde bulunmaktadır.

Ayrıca sermaye piyasası düzenlemeleri kapsamında, aşağıda belirtilmekte olan yan hizmetlerin sunulmasına ilişkin olarak da Sermaye Piyasası Kurulu'na bildirimde bulunulmuştur.

- (i.) Sermaye piyasaları ile ilgili danışmanlık hizmeti
- (ii.) Genel yatırım tavsiyesi
- (iii.) Aracılık yüklenimi yürütülmesi ile ilgili hizmetler
- (iv.) Finansman sağlanmasında aracılık hizmeti

31 Aralık 2020 tarihi itibarıyla Banka'nın çalışan sayısı 38 (31 Aralık 2019: 39) kişidir.

VI. Bankaların Konsolide Finansal Tablolarının Düzenlenmesine İlişkin Tebliğ ile Türkiye Muhasebe Standartları Gereği Yapılan Konsolidasyon İşlemleri Arasındaki Farklılıklar ile Tam Konsolidasyona veya Oransal Konsolidasyona Tabi Tutulan, Özkaynaklardan İndirilen ya da Bu Üç Yönteme Dahil Olmayan Kuruluşlar Hakkında Kısa Açıklama:

31 Aralık 2020 tarihi itibarıyla Banka'nın konsolidasyona tabi ortaklığı bulunmamaktadır.

VII. Banka ile Bağlı Ortaklıkları Arasında Özkaynakların Derhal Transfer Edilmesinin veya Borçların Geri Ödenmesinin Önünde Mevcut veya Muhtemel, Fiili veya Hukuki Engeller:

Bulunmamaktadır.

BANK OF AMERICA YATIRIM BANK A.Ş.**31 ARALIK 2020 TARİHİ İTİBARIYLA KONSOLİDE OLMAYAN BİLANÇO (FİNANSAL DURUM TABLOSU)**

(Tutarlar aksi belirtilmedikçe Bin Türk Lirası (“TL”) olarak belirtilmiştir.)

İKİNCİ BÖLÜM**KONSOLİDE OLMAYAN BİLANÇO (FİNANSAL DURUM TABLOSU)****I. VARLIKLAR**

	VARLIKLAR	Dipnot	Bağımsız Denetimden Geçmiş Cari Dönem 31 Aralık 2020			Bağımsız Denetimden Geçmiş Önceki Dönem 31 Aralık 2019		
			TP	YP	Toplam	TP	YP	Toplam
I.	FİNANSAL VARLIKLAR (Net)		555.024	634.987	1.190.011	468.104	44.728	512.832
I.1	Nakit ve Nakit Benzerleri		531.771	634.987	1.166.758	195.178	44.728	239.906
1.1.1	Nakit Değerler ve Merkez Bankası	(I-a)	93.621	18.666	112.287	36.583	15.105	51.688
1.1.2	Bankalar	(I-d)	438.150	616.321	1.054.471	158.595	29.623	188.218
1.1.3	Para Piyasalarından Alacaklar		-	-	-	-	-	-
I.2	Gerçeğe Uygun Değer Farkı Kar Zarara Yansıtılan Finansal Varlıklar		21.736	-	21.736	271.409	-	271.409
1.2.1	Devlet Borçlanma Senetleri		21.736	-	21.736	271.409	-	271.409
1.2.2	Sermayede Payı Temsil Eden Menkul Değerler		-	-	-	-	-	-
1.2.3	Diğer Finansal Varlıklar		-	-	-	-	-	-
I.3	Gerçeğe Uygun Değer Farkı Diğer Kapsamlı Gelire Yansıtılan Finansal Varlıklar		1.517	-	1.517	1.517	-	1.517
1.3.1	Devlet Borçlanma Senetleri		-	-	-	-	-	-
1.3.2	Sermayede Payı Temsil Eden Menkul Değerler		1.517	-	1.517	1.517	-	1.517
1.3.3	Diğer Finansal Varlıklar		-	-	-	-	-	-
I.4	Türev Finansal Varlıklar		-	-	-	-	-	-
1.4.1	Türev Finansal Varlıkların Gerçeğe Uygun Değer Farkı Kar Zarara Yansıtılan Kısım		-	-	-	-	-	-
1.4.2	Türev Finansal Varlıkların Gerçeğe Uygun Değer Farkı Diğer Kapsamlı Gelire Yansıtılan Kısım		-	-	-	-	-	-
II.	İtfa Edilmiş Maliyeti ile Ölçülen Finansal Varlıklar (Net)		-	-	-	-	29.989	29.989
2.1	Krediler	(I-f)	-	-	-	-	29.989	29.989
2.2	Kiralama İşlemlerinden Alacaklar	(I-k)	-	-	-	-	-	-
2.3	Faktoring Alacakları		-	-	-	-	-	-
2.4	İtfa Edilmiş Maliyeti ile Ölçülen Finansal Varlıklar	(I-g)	-	-	-	-	-	-
2.4.1	Devlet Borçlanma Senetleri		-	-	-	-	-	-
2.4.2	Diğer Finansal Varlıklar		-	-	-	-	-	-
2.5	Donuk Alacaklar		-	-	-	-	-	-
2.6	Özel Karşılıklar (-)		-	-	-	-	-	-
III.	SATIŞ AMAÇLI ELDE TUTULAN VE DURDURULAN FAALİYETLERE İLİŞKİN DURAN VARLIKLAR (Net)	(I-p)	-	-	-	-	-	-
3.1	Satış Amaçlı		-	-	-	-	-	-
3.2	Durdurulan Faaliyetlere İlişkin		-	-	-	-	-	-
IV.	ORTAKLIK YATIRIMLARI		-	-	-	-	-	-
4.1	İştirakler (Net)	(I-h)	-	-	-	-	-	-
4.1.1	Özkaynak Yöntemine Göre Değerlenenler		-	-	-	-	-	-
4.1.2	Konsolide Edilmeyenler		-	-	-	-	-	-
4.2	Bağlı Ortaklıklar (Net)	(I-i)	-	-	-	-	-	-
4.2.1	Konsolide Edilmeyen Mali Ortaklıklar		-	-	-	-	-	-
4.2.2	Konsolide Edilmeyen Mali Olmayan Ortaklıklar		-	-	-	-	-	-
4.3	Birlikte Kontrol Edilen Ortaklıklar (İş Ortaklıkları) (Net)	(I-j)	-	-	-	-	-	-
4.3.1	Özkaynak Yöntemine Göre Değerlenenler		-	-	-	-	-	-
4.3.2	Konsolide Edilmeyenler		-	-	-	-	-	-
V.	MADDİ DURAN VARLIKLAR (Net)		16.404	-	16.404	11.169	-	11.169
VI.	MADDİ OLMAYAN DURAN VARLIKLAR (Net)		1.450	-	1.450	1.944	-	1,944
6.1	Şerefiye		-	-	-	-	-	-
6.2	Diğer		1.450	-	1.450	1.944	-	1.944
VII.	YATIRIM AMAÇLI GAYRİMENKULLER (Net)	(I-m)	-	-	-	-	-	-
VIII.	CARİ VERGİ VARLIĞI	(I-r)	-	-	-	-	-	-
IX.	ERTELENMİŞ VERGİ VARLIĞI	(I-s)	7.510	-	7.510	7.101	-	7.101
X.	DİĞER AKTİFLER	(I-t)	56.861	92	56.953	29.836	71	29.907
	VARLIKLAR TOPLAMI		637.249	635.079	1.272.328	518.154	74.788	592.942

İlişikteki açıklama ve dipnotlar bu finansal tabloların tamamlayıcı parçalarıdır.

BANK OF AMERICA YATIRIM BANK A.Ş.**31 ARALIK 2020 TARİHİ İTİBARIYLA KONSOLİDE OLMAYAN
BİLANÇO (FİNANSAL DURUM TABLOSU)**

(Tutarlar aksi belirtilmedikçe Bin Türk Lirası ("TL") olarak belirtilmiştir.)

I. YÜKÜMLÜLÜKLER

	YÜKÜMLÜLÜKLER	Dipnot	Bağımsız Denetimden Geçmiş Cari Dönem 31 Aralık 2020			Bağımsız Denetimden Geçmiş Önceki Dönem 31 Aralık 2019		
			TP	YP	Toplam	TP	YP	Toplam
I.	MEVDUAT	(II-a)	-	-	-	-	-	-
II.	ALINAN KREDİLER	(II-c)	-	-	-	-	29.811	29.811
III.	PARA PİYASALARINA BORÇLAR		-	-	-	-	-	-
IV.	İHRAÇ EDİLEN MENKUL KIYMETLER (Net)		-	-	-	-	-	-
4.1	Bonolar		-	-	-	-	-	-
4.2	Varlığa Dayalı Menkul Kıymetler		-	-	-	-	-	-
4.3	Tahviller		-	-	-	-	-	-
V.	FONLAR		-	-	-	-	-	-
5.1	Müstakrizlerin Fonları		-	-	-	-	-	-
5.2	Diğer		-	-	-	-	-	-
VI.	GERÇEĞE UYGUN DEĞER FARKI KAR ZARARA YANSITILAN FİNANSAL YÜKÜMLÜLÜKLER		-	-	-	-	-	-
VII.	TÜREV FİNANSAL YÜKÜMLÜLÜKLER	(II-f)	-	-	-	-	-	-
7.1	Türev Finansal Yükümlülüklerin Gerçeğe Uygun Değer Farkı Kar Zarara Yansıtılan Kısım		-	-	-	-	-	-
7.2	Türev Finansal Yükümlülüklerin Gerçeğe Uygun Değer Farkı Diğer Kapsamlı Gelire Yansıtılan Kısım		-	-	-	-	-	-
VIII.	FAKTÖRİNG YÜKÜMLÜLÜKLERİ		-	-	-	-	-	-
IX.	KİRALAMA İŞLEMLERİNDEN YÜKÜMLÜLÜKLER (Net)	(II-e)	391	13.843	14.234	441	7.088	7.529
X.	KARŞILIKLAR	(II-g)	40.365	11.580	51.945	22.699	13.107	35.806
10.1	Genel Karşılıklar		16.672	-	16.672	3.721	-	3.721
10.2	Yeniden Yapılanma Karşılığı		-	-	-	-	-	-
10.3	Çalışan Hakları Karşılığı		17.925	11.029	28.954	16.061	12.652	28.713
10.4	Sigorta Teknik Karşılıkları (Net)		-	-	-	-	-	-
10.5	Diğer Karşılıklar		5.768	551	6.319	2.917	455	3.372
XI.	CARİ VERGİ BORCU	(II-h)	18.922	-	18.922	9.287	-	9.287
XII.	ERTELENMİŞ VERGİ BORCU		-	-	-	-	-	-
XIII.	SATIŞ AMAÇLI ELDE TUTULAN VE DURDURULAN FAALİYETLERE İLİŞKİN DURAN VARLIK BORÇLARI (Net)	(II-i)	-	-	-	-	-	-
13.1	Satış Amaçlı		-	-	-	-	-	-
13.2	Durdurulan Faaliyetlere İlişkin		-	-	-	-	-	-
XIV.	SERMAYE BENZERİ BORÇLANMA ARAÇLARI		-	-	-	-	-	-
14.1	Krediler		-	-	-	-	-	-
14.2	Diğer Borçlanma Araçları		-	-	-	-	-	-
XV.	DiĞER YÜKÜMLÜLÜKLER	(II-d)	737	587.240	587.977	422	23	445
XVI.	ÖZKAYNAKLAR	(II-j)	599.250	-	599.250	510.064	-	510.064
16.1	Ödenmiş Sermaye		50.000	-	50.000	50.000	-	50.000
16.2	Sermaye Yedekleri		-	-	-	-	-	-
16.2.1	Hisse Senedi İhraç Primleri		-	-	-	-	-	-
16.2.2	Hisse Senedi İptal Karları		-	-	-	-	-	-
16.2.3	Diğer Sermaye Yedekleri		-	-	-	-	-	-
16.3	Kar veya Zararda Yeniden Sınıflandırılmayacak Birikmiş Diğer Kapsamlı Gelirler veya Giderler		589	-	589	692	-	692
16.4	Kar veya Zararda Yeniden Sınıflandırılacak Birikmiş Diğer Kapsamlı Gelirler veya Giderler		-	-	-	-	-	-
16.5	Kar Yedekleri		459.372	-	459.372	349.925	-	349.925
16.5.1	Yasal Yedekler		13.645	-	13.645	13.645	-	13.645
16.5.2	Statü Yedekleri		19	-	19	19	-	19
16.5.3	Olağanüstü Yedekler		445.708	-	445.708	336.261	-	336.261
16.5.4	Diğer Kar Yedekleri		-	-	-	-	-	-
16.6	Kar veya Zarar		89.289	-	89.289	109.447	-	109.447
16.6.1	Geçmiş Yıllar Kar veya Zararı		-	-	-	-	-	-
16.6.2	Dönem Net Kar veya Zararı		89.289	-	89.289	109.447	-	109.447
16.7	Azınlık Payları		-	-	-	-	-	-
	YÜKÜMLÜLÜKLER TOPLAMI		659.665	612.663	1.272.328	542.913	50.029	592.942

İlişikteki açıklama ve dipnotlar bu finansal tabloların tamamlayıcı parçalarıdır.

BANK OF AMERICA YATIRIM BANK A.Ş.

31 ARALIK 2020 TARİHİ İTİBARIYLA KONSOLİDE OLMAYAN NAZIM HESAPLAR TABLOSU

(Tutarlar aksi belirtilmedikçe Bin Türk Lirası (“TL”) olarak belirtilmiştir.)

II. NAZIM HESAPLAR

	Dipnot	Bağımsız Denetimden Geçmiş Cari Dönem 31 Aralık 2020			Bağımsız Denetimden Geçmiş Önceki Dönem 31 Aralık 2019		
		TP	YP	Toplam	TP	YP	Toplam
A. BİLANÇO DIŞI YÜKÜMLÜLÜKLER (I+II+III)							
I. GARANTİ VE KEFALETLER	(III-a)						
1.1. Teminat Mektupları							
1.1.1. Devlet İhale Kanunu Kapsamına Girenler							
1.1.2. Dış Ticaret İşlemleri Dolayısıyla Verilenler							
1.1.3. Diğer Teminat Mektupları							
1.2. Banka Kredileri							
1.2.1. İthalat Kabul Kredileri							
1.2.2. Diğer Banka Kabulleri							
1.3. Akreditifler							
1.3.1. Belgeli Akreditifler							
1.3.2. Diğer Akreditifler							
1.4. Garanti Verilen Prefinansmanlar							
1.5. Cirolar							
1.5.1. T.C. Merkez Bankasına Cirolar							
1.5.2. Diğer Cirolar							
1.6. Menkul Kıymetlerin Satım Garantilerimizden							
1.7. Faktoring Garantilerimizden							
1.8. Diğer Garantilerimizden							
1.9. Diğer Kefaletlerimizden							
II. TAAHHÜTLER							
2.1. Cayılamaz Taahhütler							
2.1.1. Vadeli Aktif Değerler Alım Satım Taahhütleri							
2.1.2. Vadeli Mevduat Alım Satım Taahhütleri							
2.1.3. İştirak ve Bağ Ort. Ser. İst. Taahhütleri							
2.1.4. Kul. Gar. Kredi Tahsis Taahhütleri							
2.1.5. Men. Kıymetlerin Aracılık Taahhütleri							
2.1.6. Zorunlu Karşılık Ödeme Taahhüdü							
2.1.7. Çekler İçin Ödeme Taahhütleri							
2.1.8. İhracat Taahhütlerinden Kaynaklanan Vergi ve Fon Yükümlülükleri							
2.1.9. Kredi Kartı Harcama Limit Taahhütleri							
2.1.10. Kredi Kartları ve Bankacılık Hizmetlerine İlişkin Promosyon Uyg. Taahh.							
2.1.11. Açığa Menkul Kıymet Satış Taahhütlerinden Alacaklar							
2.1.12. Açığa Menkul Kıymet Satış Taahhütlerinden Borçlar							
2.1.13. Diğer Cayılamaz Taahhütler							
2.2. Cayılabilir Taahhütler							
2.2.1. Cayılabilir Kredi Tahsis Taahhütleri							
2.2.2. Diğer Cayılabilir Taahhütler							
III. TÜREV FİNANSAL ARAÇLAR	(III-b)						
3.1. Riskten Korunma Amaçlı Türev Finansal Araçlar							
3.1.1. Gerçeğe Uygun Değer Riskinden Korunma Amaçlı İşlemler							
3.1.2. Nakit Akış Riskinden Korunma Amaçlı İşlemler							
3.1.3. Yurtdışındaki Net Yatırım Riskinden Korunma Amaçlı İşlemler							
3.2. Alım Satım Amaçlı İşlemler							
3.2.1. Vadeli Döviz Alım-Satım İşlemleri							
3.2.1.1. Vadeli Döviz Alım İşlemleri							
3.2.1.2. Vadeli Döviz Satım İşlemleri							
3.2.2. Para ve Faiz Swap İşlemleri							
3.2.2.1. Swap Para Alım İşlemleri							
3.2.2.2. Swap Para Satım İşlemleri							
3.2.2.3. Swap Faiz Alım İşlemleri							
3.2.2.4. Swap Faiz Satım İşlemleri							
3.2.3. Para, Faiz ve Menkul Değer Opsiyonları							
3.2.3.1. Para Alım Opsiyonları							
3.2.3.2. Para Satım Opsiyonları							
3.2.3.3. Faiz Alım Opsiyonları							
3.2.3.4. Faiz Satım Opsiyonları							
3.2.3.5. Menkul Değerler Alım Opsiyonları							
3.2.3.6. Menkul Değerler Satım Opsiyonları							
3.2.4. Futures Para İşlemleri							
3.2.4.1. Futures Para Alım İşlemleri							
3.2.4.2. Futures Para Satım İşlemleri							
3.2.5. Futures Faiz Alım-Satım İşlemleri							
3.2.5.1. Futures Faiz Alım İşlemleri							
3.2.5.2. Futures Faiz Satım İşlemleri							
3.2.6. Diğer							
B. EMANET VE REHİNLİ KIYMETLER (IV+V+VI)		254.694	224.814	479.508	125.525	234.846	360.371
IV. EMANET KIYMETLER		254.694	224.814	479.508	125.525	234.846	360.371
4.1. Müşteri Fon ve Portföy Mevcutları							
4.2. Emanete Alınan Menkul Değerler							
4.3. Tahsile Alınan Çekler							
4.4. Tahsile Alınan Ticari Senetler							
4.5. Tahsile Alınan Diğer Kıymetler							
4.6. İhracına Aracı Olunan Kıymetler							
4.7. Diğer Emanet Kıymetler		254.694	224.814	479.508	125.525	234.846	360.371
4.8. Emanet Kıymet Alanlar							
V. REHİNLİ KIYMETLER							
5.1. Menkul Kıymetler							
5.2. Teminat Senetleri							
5.3. Emtia							
5.4. Varant							
5.5. Gayrimenkul							
5.6. Diğer Rehinli Kıymetler							
5.7. Rehinli Kıymet Alanlar							
VI. KABUL EDİLEN AVALLER VE KEFALETLER							
BİLANÇO DIŞI HESAPLAR TOPLAMI (A+B)		254.694	224.814	479.508	125.525	234.846	360.371

İlişikteki açıklama ve dipnotlar bu finansal tabloların tamamlayıcı parçalarıdır.

BANK OF AMERICA YATIRIM BANK A.Ş.**31 Aralık 2020 TARİHİ İTİBARIYLA KONSOLİDE OLMAYAN KAR VEYA ZARAR TABLOSU**

(Tutarlar aksi belirtilmedikçe Bin Türk Lirası ("TL") olarak belirtilmiştir.)

III KAR VEYA ZARAR TABLOSU

			Bağımsız Denetimden Geçmiş Cari Dönem 1 Ocak 2020- 31 Aralık 2020	Bağımsız Denetimden Geçmiş Önceki Dönem 1 Ocak 2019- 31 Aralık 2019
I.	GELİR VE GİDER KALEMLERİ	Dipnot		
	FAİZ GELİRLERİ	(IV-a)	47.993	75.782
1.1	Kredilerden Alınan Faizler		601	1.781
1.2	Zorunlu Karşılıklardan Alınan Faizler		-	187
1.3	Bankalardan Alınan Faizler		-	26
1.4	Para Piyasası İşlemlerinden Alınan Faizler		-	-
1.5	Menkul Değerlerden Alınan Faizler		7.944	13.720
1.5.1	Gerçeğe Uygun Değer Farkı Kar Zarara Yansıtılanlar		7.944	13.720
1.5.2	Gerçeğe Uygun Değer Farkı Diğer Kapsamlı Gelire Yansıtılanlar		-	-
1.5.3	İtfa Edilmiş Maliyeti İle Ölçülenler		-	-
1.6	Finansal Kiralama Gelirleri		-	-
1.7	Diğer Faiz Gelirleri		39.448	60.068
II.	FAİZ GİDERLERİ	(IV-b)	(1.179)	(2.474)
2.1	Mevduata Verilen Faizler		-	-
2.2	Kullanılan Kredilere Verilen Faizler		(547)	(1.038)
2.3	Para Piyasası İşlemlerine Verilen Faizler		(186)	(1.016)
2.4	İhraç Edilen Menkul Kıymetlere Verilen Faizler		-	-
2.5	Kiralama Faiz Giderleri		(446)	(420)
2.6	Diğer Faiz Giderleri		-	-
III.	NET FAİZ GELİRİ/GİDERİ (I - II)		46.814	73.308
IV.	NET ÜCRET VE KOMİSYON GELİRLERİ/GİDERLERİ		139.484	111.094
4.1	Alınan Ücret ve Komisyonlar		170.835	127.856
4.1.1	Gayri Nakdi Kredilerden		-	-
4.1.2	Diğer		170.835	127.856
4.2	Verilen Ücret ve Komisyonlar (-)		(31.351)	(16.762)
4.2.1	Gayri Nakdi Kredilere		(3)	(2)
4.2.2	Diğer		(31.348)	(16.760)
V.	TEMETTÜ GELİRLERİ	(IV-c)	89	69
VI.	TİCARİ KAR/ZARAR (Net)	(IV-d)	2.023	7.226
6.1	Sermaye Piyasası İşlemleri Karı/Zararı		(3.068)	2.465
6.2	Türev Finansal İşlemlerden Kar/Zarar		-	-
6.3	Kambiyo İşlemleri Karı/Zararı		5.091	4.761
VII.	Diğer Faaliyet Gelirleri	(IV-e)	84.133	71.462
VIII.	FAALİYET BRÜT KARI (III+IV+V+VI+VII+VIII)		272.543	263.159
IX.	KREDİ KARŞILIKLARI (-)	(IV-f)	(12.951)	(1.796)
X.	PERSONEL GİDERLERİ (-)		(67.338)	(64.380)
XI.	Diğer Faaliyet Giderleri (-)	(IV-g)	(72.296)	(55.407)
XII.	NET FAALİYET KARI/ZARARI (IX-X-XI)		119.958	141.576
XIII.	BİRLEŞME İŞLEMİ SONRASINDA GELİR OLARAK KAYDEDİLEN FAZLALIK TUTARI		-	-
XIV.	ÖZKAYNAK YÖNTEMİ UYGULANAN ORTAKLIKLARDAN KAR/ZARAR		-	-
XV.	NET PARASAL POZİSYON KARI/ZARARI		-	-
XVI.	SÜRDÜRÜLEN FAALİYETLER VERGİ ÖNCESİ K/Z (XII+...+XV)	(IV-h)	119.958	141.576
XVII.	SÜRDÜRÜLEN FAALİYETLER VERGİ KARŞILIĞI (±)	(IV-i)	30.669	32.129
17.1	Cari Vergi Karşılığı		31.052	30.913
17.2	Erteleilmiş Vergi Gider Etkisi (+)		7.426	8.616
17.3	Erteleilmiş Vergi Gelir Etkisi (-)		(7.809)	(7.400)
XVIII.	SÜRDÜRÜLEN FAALİYETLER DÖNEM NET K/Z (XVI±XVII)	(IV-i)	89.289	109.447
XIX.	DURDURULAN FAALİYETLERDEN GELİRLER		-	-
19.1	Satış Amaçlı Elde Tutulan Duran Varlık Gelirleri		-	-
19.2	İştirak, Bağlı Ortaklık ve Birlikte Kontrol Edilen Ortaklıklar (İş Ort.) Satış Karları		-	-
19.3	Diğer Durdurulan Faaliyet Gelirleri		-	-
XX.	DURDURULAN FAALİYETLERDEN GİDERLER (-)		-	-
20.1	Satış Amaçlı Elde Tutulan Duran Varlık Giderleri		-	-
20.2	İştirak, Bağlı Ortaklık ve Birlikte Kontrol Edilen Ortaklıklar (İş Ort.) Satış Zararları		-	-
20.3	Diğer Durdurulan Faaliyet Giderleri		-	-
XXI.	DURDURULAN FAALİYETLER VERGİ ÖNCESİ K/Z (XIX-XX)		-	-
XXII.	DURDURULAN FAALİYETLER VERGİ KARŞILIĞI (±)		-	-
22.1	Cari Vergi Karşılığı		-	-
22.2	Erteleilmiş Vergi Gider Etkisi (+)		-	-
22.3	Erteleilmiş Vergi Gelir Etkisi (-)		-	-
XXIII.	DURDURULAN FAALİYETLER DÖNEM NET K/Z (XXI±XXII)		-	-
XXIV.	DÖNEM NET KARI/ZARARI (XVIII+XXIII)	(IV-j)	89.289	109.447
24.1	Grubun Karı/Zararı		-	-
24.2	Azınlık Payları Karı /Zararı (-)		-	-
	Hisse Başına Kar / Zarar		1,7858	2,1889

İlişikteki açıklama ve dipnotlar bu finansal tabloların tamamlayıcı parçalarıdır.

BANK OF AMERICA YATIRIM BANK A.Ş.**31 ARALIK 2020 TARİHİ İTİBARIYLA KONSOLİDE OLMAYAN KAR VEYA ZARAR VE DİĞER KAPSAMLI GELİR TABLOSU**

(Tutarlar aksi belirtilmedikçe Bin Türk Lirası (“TL”) olarak belirtilmiştir.)

IV. KAR VEYA ZARAR VE DİĞER KAPSAMLI GELİR TABLOSU

		Bağımsız Denetimden Geçmiş Cari Dönem 1 Ocak 2020 - 31 Aralık 2020	Bağımsız Denetimden Geçmiş Önceki Dönem 1 Ocak 2019- 31 Aralık 2019
KAR VEYA ZARAR VE DİĞER KAPSAMLI GELİR TABLOSU			
I.	DÖNEM KARI/ZARARI	89.289	109.447
II.	DİĞER KAPSAMLI GELİRLER	(103)	(75)
2.1	Kar veya Zararda Yeniden Sınıflandırılmayacaklar	(103)	(75)
2.1.1	Maddi Duran Varlıklar Yeniden Değerleme Artışları/Azalışları	-	-
2.1.2	Maddi Olmayan Duran Varlıklar Yeniden Değerleme Artışları/Azalışları	-	-
2.1.3	Tanımlanmış Fayda Planları Yeniden Ölçüm Kazançları/Kayıpları	(129)	(93)
2.1.4	Diğer Kar veya Zarar Olarak Yeniden Sınıflandırılmayacak Diğer Kapsamlı Gelir Unsurları	-	-
2.1.5	Kar veya Zararda Yeniden Sınıflandırılmayacak Diğer Kapsamlı Gelire İlişkin Vergiler	26	18
2.2	Kar veya Zararda Yeniden Sınıflandırılacaklar	-	-
2.2.1	Yabancı Para Çevirim Farkları	-	-
2.2.2	Gerçeğe Uygun Değer Farkı Diğer Kapsamlı Gelire Yansıtılan Finansal Varlıkların Değerleme ve/veya Sınıflandırma Gelirleri/Giderleri	-	-
2.2.3	Nakit Akış Riskinden Korunma Gelirleri/Giderleri	-	-
2.2.4	Yurtdışındaki İşletmeye İlişkin Yatırım Riskinden Korunma Gelirleri/Giderleri	-	-
2.2.5	Diğer Kar veya Zarar Olarak Yeniden Sınıflandırılacak Diğer Kapsamlı Gelir Unsurları	-	-
2.2.6	Kar veya Zararda Yeniden Sınıflandırılacak Diğer Kapsamlı Gelire İlişkin Vergiler	-	-
III.	TOPLAM KAPSAMLI GELİR (I+II)	89.186	109.372

İlişikteki açıklama ve dipnotlar bu finansal tabloların tamamlayıcı parçalarıdır.

BANK OF AMERICA YATIRIM BANK A.Ş.

31 ARALIK 2020 TARİHİ İTİBARIYLA KONSOLİDE OLMAYAN ÖZKAYNAK DEĞİŞİM TABLOSU

(Tutarlar aksi belirtilmedikçe Bin Türk Lirası (“TL”) olarak belirtilmiştir.)

V. ÖZKAYNAKLAR DEĞİŞİM TABLOSU

ÖZKAYNAK KALEMLERİNDEKİ DEĞİŞİKLİKLER	Dipnot	Ödenmiş Sermaye	Hisse Senedi İhraç Primleri	Hisse Senedi İptal Karları	Diğer Sermaye Yedekleri	Kar veya Zararda Yeniden Sınıflandırılmayacak Birikmiş Diğer Kapsamlı Gelirler ve Giderler			Kar veya Zararda Yeniden Sınıflandırılacak Birikmiş Diğer Kapsamlı Gelirler ve Giderler			Geçmiş Dönem Karı / (Zararı)	Dönem Net Kar veya Zararı	Toplam Özkaynak	
						1	2	3	4	5	6				
ÖNCEKİ DÖNEM (31 Aralık 2019)															
I. Önceki Dönem Sonu Bakiyesi		50.000	-	-	-	-	(293)	1.059	-	-	-	226.393	123.532	-	400.691
II. TMS 8 Uyarınca Yapılan Düzeltmeler															
2.1 Hataların Düzeltmesinin Etkisi															
2.2 Muhasebe Politikasında Yapılan Değişikliklerin Etkisi															
III. Yeni Bakiye (I+II)		50.000	-	-	-	-	(293)	1.059	-	-	-	226.393	123.532	-	400.691
IV. Toplam Kapsamlı Gelir							(75)							109.447	109.372
V. Nakden Gerçekleştirilen Sermaye Artırımı															
VI. İç Kaynaklardan Gerçekleştirilen Sermaye Artırımı															
VII. Ödenmiş Sermaye Enflasyon Düzeltme Farkı															
VIII. Hisse Senedine Dönüştürülebilir Tahviller															
IX. Sermaye Benzeri Borçlanma Araçları															
X. Diğer Değişiklikler Nedeniyle Artış /Azalış															
XI. Kar Dağıtım												123.532	(123.532)		
11.1 Dağıtılan Temettü															
11.2 Yedeklere Aktarılan Tutarlar												123.532	(123.532)		
11.3 Diğer															
Dönem Sonu Bakiyesi (III+IV+.....+X+XI)		50.000	-	-	-	-	(368)	1.059	-	-	-	349.925		109.447	510.064

1. Duran varlıklar birikmiş yeniden değerlendirme artışları/azalışları,
2. Tanımlanmış fayda planlarının birikmiş yeniden ölçüm kazançları/kayıpları,
3. Diğer (Özkaynak yöntemiyle değerlendirilen yatırımların diğer kapsamlı gelirinden kâr/zararda sınıflandırılmayacak payları ile diğer kâr veya zarar olarak yeniden sınıflandırılmayacak diğer kapsamlı gelir unsurlarının birikmiş tutarları)
4. Yabancı para çevirim farkları,
5. Gerçeğe uygun değer farkı diğer kapsamlı gelire yansıtılan finansal varlıkların birikmiş yeniden değerlendirme ve/veya sınıflandırma kazançları/kayıpları,
6. Diğer (Nakit akış riskinden korunma kazançları/kayıpları, özkaynak yöntemiyle değerlendirilen yatırımların diğer kapsamlı gelirinden kâr/zararda sınıflandırılacak payları ve diğer kâr veya zarar olarak yeniden sınıflandırılacak diğer kapsamlı gelir unsurlarının birikmiş tutarları) ifade eder.

İlişikteki açıklama ve dipnotlar bu finansal tabloların tamamlayıcı parçalarıdır.

BANK OF AMERICA YATIRIM BANK A.Ş.

31 ARALIK 2020 TARİHİ İTİBARIYLA KONSOLİDE OLMAYAN ÖZKAYNAK DEĞİŞİM TABLOSU

(Tutarlar aksi belirtilmedikçe Bin Türk Lirası (“TL”) olarak belirtilmiştir.)

V. ÖZKAYNAKLAR DEĞİŞİM TABLOSU (Devamı)

	ÖZKAYNAK KALEMLERİNDEKİ DEĞİŞİKLİKLER	Dipnot	Ödenmiş Sermaye	Hisse Senedi İhraç Primleri	Hisse Senedi İptal Karları	Diğer Sermaye Yedekleri	Kar veya Zararda Yeniden Sınıflandırılmayacak Birikmiş Diğer Kapsamlı Gelirler ve Giderler			Kar veya Zararda Yeniden Sınıflandırılacak Birikmiş Diğer Kapsamlı Gelirler ve Giderler			Geçmiş Dönem Karı / (Zararı)	Dönem Net Kar veya Zararı	Toplam Özkaynak	
							1	2	3	4	5	6				Kar Yedekleri
	CARI DÖNEM (31 Aralık 2020)															
I.	Dönem Başı Bakiyesi		50.000	-	-	-	-	(367)	1.059	-	-	-	349.925	109.447	-	510.064
II.	TMS 8 Uyarınca Yapılan Düzeltmeler		-	-	-	-	-	-	-	-	-	-	-	-	-	-
2.1	Hataların Düzeltilmesinin Etkisi		-	-	-	-	-	-	-	-	-	-	-	-	-	-
2.2	Muhasebe Politikasında Yapılan Değişikliklerin Etkisi		-	-	-	-	-	-	-	-	-	-	-	-	-	-
III.	Yeni Bakiye (I+II)		50.000	-	-	-	-	(367)	1.059	-	-	-	349.925	109.447	-	510.064
IV.	Toplam Kapsamlı Gelir		-	-	-	-	-	(103)	-	-	-	-	-	-	89.289	89.186
V.	Nakden Gerçekleştirilen Sermaye Artırımı		-	-	-	-	-	-	-	-	-	-	-	-	-	-
VI.	İç Kaynaklardan Gerçekleştirilen Sermaye Artırımı		-	-	-	-	-	-	-	-	-	-	-	-	-	-
VII.	Ödenmiş Sermaye Enflasyon Düzeltme Farkı		-	-	-	-	-	-	-	-	-	-	-	-	-	-
VIII.	Hisse Senedine Dönüştürülebilir Tahviller		-	-	-	-	-	-	-	-	-	-	-	-	-	-
IX.	Sermaye Benzeri Borçlanma Araçları		-	-	-	-	-	-	-	-	-	-	-	-	-	-
X.	Diğer Değişiklikler Nedeniyle Artış /Azalış		-	-	-	-	-	-	-	-	-	-	-	-	-	-
XI.	Kar Dağıtım		-	-	-	-	-	-	-	-	-	-	109.447	(109.447)	-	-
11.1	Dağıtılan Temettü		-	-	-	-	-	-	-	-	-	-	-	-	-	-
11.2	Yedeklere Aktarılan Tutarlar		-	-	-	-	-	-	-	-	-	-	109.447	(109.447)	-	-
11.3	Diğer		-	-	-	-	-	-	-	-	-	-	-	-	-	-
	Dönem Sonu Bakiyesi (III+IV+.....+X+XI)		50.000	-	-	-	-	(470)	1.059	-	-	-	459.372	-	89.289	599.250

1. Duran varlıklar birikmiş yeniden değerlendirme artışları/azalışları,
2. Tanımlanmış fayda planlarının birikmiş yeniden ölçüm kazançları/kayıpları,
3. Diğer (Özkaynak yöntemiyle değerlendirilen yatırımların diğer kapsamlı gelirinden kâr/zararda sınıflandırılmayacak payları ile diğer kâr veya zarar olarak yeniden sınıflandırılmayacak diğer kapsamlı gelir unsurlarının birikmiş tutarları)
4. Yabancı para çevirim farkları,
5. Gerçeğe uygun değer farkı diğer kapsamlı gelire yansıtılan finansal varlıkların birikmiş yeniden değerlendirme ve/veya sınıflandırma kazançları/kayıpları,
6. Diğer (Nakit akış riskinden korunma kazançları/kayıpları, özkaynak yöntemiyle değerlendirilen yatırımların diğer kapsamlı gelirinden kâr/zararda sınıflandırılacak payları ve diğer kâr veya zarar olarak yeniden sınıflandırılacak diğer kapsamlı gelir unsurlarının birikmiş tutarları) ifade eder.

İlişikteki açıklama ve dipnotlar bu finansal tabloların tamamlayıcı parçalarıdır.

BANK OF AMERICA YATIRIM BANK A.Ş.**31 ARALIK 2020 TARİHİ İTİBARIYLA KONSOLİDE OLMAYAN
FİNANSAL TABLOLARA İLİŞKİN AÇIKLAMA VE DİPNOTLAR**

(Tutarlar aksi belirtilmedikçe Bin Türk Lirası (“TL”) olarak ifade edilmiştir.)

VI. NAKİT AKIŞ TABLOSU

		Dipnot (Beşinci Bölüm)	Bağımsız Denetimden Geçmiş Cari Dönem 1 Ocak 2020- 31 Aralık 2020	Bağımsız Denetimden Geçmiş Önceki Dönem 1 Ocak 2019- 31 Aralık 2019
A.	BANKACILIK FAALİYETLERİNE İLİŞKİN NAKİT AKIŞLARI			
1.1	Bankacılık Faaliyet Konusu Varlık ve Yükümlülüklerdeki Değişim Öncesi Faaliyet Karı		151.081	136.589
1.1.1	Alınan Faizler		52.104	74.371
1.1.2	Ödenen Faizler		(843)	(2.459)
1.1.3	Alınan Temettümler		89	69
1.1.4	Alınan Ücret ve Komisyonlar		174.164	124.904
1.1.5	Elde Edilen Diğer Kazançlar		82.324	73.927
1.1.6	Zarar Olarak Muhasebeleştirilen Donuk Alacaklardan Tahsilatlar		-	-
1.1.7	Personele ve Hizmet Tedarik Edenlere Yapılan Nakit Ödemeler		(67.338)	(82.073)
1.1.8	Ödenen Vergiler		(20.546)	(32.804)
1.1.9	Diğer	(VI-a)	(68.873)	(19.346)
1.2	Bankacılık Faaliyetleri Konusu Varlık ve Yükümlülüklerdeki Değişim		807.486	(200.919)
1.2.1	Gerçeğe Uygun Değer Farkı Kar Zarara Yansıtılan Finansal Varlıklarda Net (Artış) / Azalış		245.850	(218.824)
1.2.2	Bankalar Hesabındaki Net (Artış) / Azalış		-	-
1.2.3	Kredilerdeki Net (Artış) / Azalış		29.701	(3.396)
1.2.4	Diğer Varlıklarda Net (Artış) / Azalış		(31.295)	67.328
1.2.5	Bankaların Mevduatlarında Net Artış / (Azalış)		-	-
1.2.6	Diğer Mevduatlarda Net Artış / (Azalış)		-	-
1.2.7	Gerçeğe Uygun Değer Farkı K/Z'a Yansıtılan FY'lerde Net Artış (Azalış)		-	-
1.2.8	Alınan Kredilerdeki Net Artış / (Azalış)		(29.701)	3.396
1.2.9	Vadesi Gelmiş Borçlarda Net Artış / (Azalış)		-	-
1.2.10	Diğer Borçlarda Net Artış / (Azalış)	(VI-a)	592.931	(49.423)
I.	Bankacılık Faaliyetlerinden Kaynaklanan Net Nakit Akışı		958.567	(64.330)
B.	YATIRIM FAALİYETLERİNE İLİŞKİN NAKİT AKIŞLARI			
II.	Yatırım Faaliyetlerinde Kaynaklanan Net Nakit Akışı		(2.744)	(3.941)
2.1	İktisap Edilen İştirakler, Bağlı Ortaklıklar ve Birlikte Kontrol Edilen Ortaklıklar (İş Ortaklıkları)		-	-
2.2	Elden Çıkarılan İştirakler, Bağlı Ortaklıklar ve Birlikte Kontrol Edilen Ortaklıklar (İş Ortaklıkları)		-	-
2.3	Satın Alınan Menkuller ve Gayrimenkuller		(2.744)	(3.941)
2.4	Elden Çıkarılan Menkul ve Gayrimenkuller		-	-
2.5	Elde Edilen Gerçeğe Uygun Değer Farkı Diğer Kapsamlı Gelire Yansıtılan Finansal Varlıklar		-	-
2.6	Elden Çıkarılan Gerçeğe Uygun Değer Farkı Diğer Kapsamlı Gelire Yansıtılan Finansal Varlıklar		-	-
2.7	Satın Alınan İtfa Edilmiş Maliyeti ile Ölçülen Finansal Varlıklar		-	-
2.8	Satılan İtfa Edilmiş Maliyeti ile Ölçülen Finansal Varlıklar		-	-
2.9	Diğer		-	-
C.	FİNANSMAN FAALİYETLERİNE İLİŞKİN NAKİT AKIŞLARI		(4.588)	(5.003)
III.	Finansman Faaliyetlerinden Sağlanan Net Nakit		(4.588)	(5.003)
3.1	Krediler ve İhraç Edilen Menkul Değerlerden Sağlanan Nakit		-	-
3.2	Krediler ve İhraç Edilen Menkul Değerlerden Kaynaklanan Nakit Çıkışı		-	-
3.3	İhraç Edilen Sermaye Araçları		-	-
3.4	Temettü Ödemeleri		-	-
3.5	Kiralamaya İlişkin Ödemeler		(4.588)	(5.003)
3.6	Diğer		-	-
IV.	Yabancı Para Çevrim Farklarının Nakit ve Nakde Eşdeğer Varlıklar Üzerindeki Etkisi	(VI-a)	(24.383)	21.596
V.	Nakit ve Nakde Eşdeğer Varlıklardaki Net Artış		926.852	(51.678)
VI.	Dönem Başındaki Nakit ve Nakde Eşdeğer Varlıklar	(VI-b)	239.906	291.584
VII.	Dönem Sonundaki Nakit ve Nakde Eşdeğer Varlıklar	(VI-b)	1.166.758	239.906

İlişikteki açıklama ve dipnotlar bu finansal tabloların tamamlayıcı parçalarıdır.

BANK OF AMERICA YATIRIM BANK A.Ş.

31 ARALIK 2020 TARİHİ İTİBARIYLA KONSOLİDE OLMAYAN FİNANSAL TABLOLARA İLİŞKİN AÇIKLAMA VE DİPNOTLAR (Tutarlar aksi belirtilmedikçe Bin Türk Lirası ("TL") olarak ifade edilmiştir.)

VII. KAR DAĞITIM TABLOSU

	Cari Dönem 31 Aralık 2020(**)	Önceki Dönem 31 Aralık 2019 (*)
I. DÖNEM KARININ DAĞITIMI		
1.1. DÖNEM KARI	119.958	141.576
1.2. ÖDENECEK VERGİ VE YASAL YÜKÜMLÜLÜKLER (-)	30.669	32.129
1.2.1. Kurumlar Vergisi (Gelir Vergisi)	31.052	30.913
1.2.2. Gelir Vergisi Kesintisi	-	-
1.2.3. Diğer Vergi ve Yasal Yükümlülükler	(383)	1.216
A. NET DÖNEM KARI (1.1-1.2)	89.289	109.447
1.3. GEÇMİŞ DÖNEMLER ZARARI (-)	-	-
1.4. BİRİNCİ TERTİP YASAL YEDEK AKÇE (-)	-	-
1.5. BANKADA BIRAKILMASI VE TASARRUFU ZORUNLU YASAL FONLAR (-)	-	-
B. DAĞITILABİLİR NET DÖNEM KARI [(A)-(1.3+1.4+1.5)]	89.289	109.447
1.6. ORTAKLARA BİRİNCİ TEMETTÜ (-)	-	-
1.6.1. Hisse Senedi Sahiplerine	-	-
1.6.2. İmtiyazlı Hisse Senedi Sahiplerine	-	-
1.6.3. Katılma İntifa Senetlerine	-	-
1.6.4. Kâra İştirakli Tahvillere	-	-
1.6.5. Kâr ve Zarar Ortaklığı Belgesi Sahiplerine	-	-
1.7. PERSONELE TEMETTÜ (-)	-	-
1.8. YÖNETİM KURULUNA TEMETTÜ (-)	-	-
1.9. ORTAKLARA İKİNCİ TEMETTÜ (-)	-	-
1.9.1. Hisse Senedi Sahiplerine	-	-
1.9.2. İmtiyazlı Hisse Senedi Sahiplerine	-	-
1.9.3. Katılma İntifa Senetlerine	-	-
1.9.4. Kâra İştirakli Tahvillere	-	-
1.9.5. Kâr ve Zarar Ortaklığı Belgesi Sahiplerine	-	-
1.10. İKİNCİ TERTİP YASAL YEDEK AKÇE (-)	-	-
1.11. STATÜ YEDEKLERİ (-)	-	-
1.12. OLAĞANÜSTÜ YEDEKLER	-	109.447
1.13. DİĞER YEDEKLER	-	-
1.14. ÖZEL FONLAR	-	-
II. YEDEKLERDEN DAĞITIM		
2.1. DAĞITILAN YEDEKLER	-	-
2.2. İKİNCİ TERTİP YASAL YEDEKLER (-)	-	-
2.3. ORTAKLARA PAY (-)	-	-
2.3.1. Hisse Senedi Sahiplerine	-	-
2.3.2. İmtiyazlı Hisse Senedi Sahiplerine	-	-
2.3.3. Katılma İntifa Senetlerine	-	-
2.3.4. Kâra İştirakli Tahvillere	-	-
2.3.5. Kâr ve Zarar Ortaklığı Belgesi Sahiplerine	-	-
2.4. PERSONELE PAY (-)	-	-
2.5. YÖNETİM KURULUNA PAY (-)	-	-
III. HİSSE BAŞINA KAR		
3.1. HİSSE SENEDİ SAHİPLERİNE	1.78576	2.18894
3.2. HİSSE SENEDİ SAHİPLERİNE (%)	178,576	218,894
3.3. İMTİYAZLI HİSSE SENEDİ SAHİPLERİNE	-	-
3.4. İMTİYAZLI HİSSE SENEDİ SAHİPLERİNE (%)	-	-
IV. HİSSE BAŞINA TEMETTÜ		
4.1. HİSSE SENEDİ SAHİPLERİNE	-	-
4.2. HİSSE SENEDİ SAHİPLERİNE (%)	-	-
4.3. İMTİYAZLI HİSSE SENEDİ SAHİPLERİNE	-	-
4.4. İMTİYAZLI HİSSE SENEDİ SAHİPLERİNE (%)	-	-

(*) Önceki döneme ilişkin kar dağıtım tablosu Banka'nın 31 Aralık 2019 tarihli bağımsız denetimden geçmiş finansal tablolar yayınlandığı tarihten sonra 30 Mart 2020 tarihli Olağan Genel Kurul kararıyla kesinleşmiş ve bu doğrultuda yeniden düzenlenmiştir.

(**) Kar dağıtım tablosu hakkında Banka'nın yetkili organı Genel Kurul olup bu finansal tabloların düzenlendiği tarih itibarıyla yıllık Olağan Genel Kurul toplantısı henüz yapılmamıştır. 2020 yılına ilişkin kar dağıtım önerisi henüz Yönetim Kurulu tarafından hazırlanmamış olduğundan kar dağıtım tablosunda sadece dağıtılabilir kar rakamı belirtilmiştir.

**31 Aralık 2020 TARİHİ İTİBARIYLA KONSOLİDE OLMAYAN
FİNANSAL TABLOLARA İLİŞKİN AÇIKLAMA VE DİPNOTLAR**

(Tutarlar aksi belirtilmedikçe Bin Türk Lirası (“TL”) olarak belirtilmiştir.)

ÜÇÜNCÜ BÖLÜM

MUHASEBE POLİTİKALARI

I. Sunum Esaslarına İlişkin Açıklamalar

Konsolide olmayan finansal tablolar, bunlara ilişkin açıklama ve dipnotlar BDDK tarafından 1 Kasım 2006 tarih ve 26333 sayılı Resmi Gazete’de yayımlanan “Bankaların Muhasebe Uygulamalarına ve Belgelerin Saklanması İlişkin Usul ve Esaslar Hakkında Yönetmelik” hükümleri ve (“BDDK”) tarafından muhasebe ve finansal raporlama esaslarına ilişkin yayımlanan diğer yönetmelik, tebliğ, açıklama ve genelgelere ve bunlar ile düzenlenmeyen konularda Kamu Gözetimi, Muhasebe ve Denetim Standartları Kurumu (“KGK”) tarafından yürürlüğe konulmuş olan “Türkiye Finansal Raporlama Standartları” (“TFRS”) ile bunlara ilişkin yorumlara uygun olarak hazırlanmıştır.

Düzenlenen kamuya açıklanacak konsolide olmayan finansal tabloların biçim ve içerikleri ile bunların açıklama ve dipnotları 28 Eylül 2012 tarihli ve 28337 sayılı Resmi Gazete’de yayımlanan “Bankalarca Kamuya Açıklanacak Finansal Tablolar İle Bunlara İlişkin Açıklama ve Dipnotlar Hakkında Tebliğ” ve “Bankalarca Risk Yönetimine İlişkin Kamuya Yapılacak Açıklamalar Hakkında Tebliğ” ile bunlara ek ve değişiklikler getiren tebliğlere uygun olarak hazırlanmıştır. Banka, muhasebe kayıtlarını Türk parası olarak, Bankacılık Kanunu, Türk Ticaret Kanunu ve Türk vergi mevzuatına uygun olarak tutmaktadır. Bu raporda yer alan konsolide olmayan finansal tablolar ve bunlara ilişkin açıklama ve dipnotlarda belirtmediği müddetçe bin Türk Lirası cinsinden hazırlanmıştır.

Sermaye Piyasası Kurulu (“SPK”)’nın “Yatırım Hizmetleri ve Faaliyetleri ile Yan Hizmetlere İlişkin Esaslar Hakkında Tebliğ”inin 17. Maddesinde 14 Ocak 2016 tarihinde yapmış olduğu ve yatırım ve kalkınma bankalarının hisse senedine ilişkin işlem aracılığı faaliyetinde bulunmalarına, halka açık olmayan bir aracı kurumun tüm faaliyet izinlerinin iptali için talepte bulunarak izin veren değişikliği çerçevesinde, Merrill Lynch Yatırım Bank A.Ş.’nin %100 sahip olduğu Merrill Lynch Menkul Değerler A.Ş. (“MLMD”)’nin tüzel kişiliğinin sona ermesi suretiyle Banka tarafından devralınması işlemine yönelik olarak, BDDK ve SPK’ya Banka’nın yapmış olduğu başvurular kapsamında devir çalışmalarına başlanmış ve gerek BDDK, gerek SPK, gerekse diğer ilgili yasal kurumlar tarafından izlenmesi gereken izin süreçlerinin ve sistemsal altyapı değişikliklerinin tamamlanmasını müteakip, 26 Mayıs 2017 tarihi itibarıyla Ticaret Sicil tarafından tescil edilmiş ve süreç başarıyla tamamlanmıştır.

Finansal tabloların BDDK Muhasebe ve Finansal Raporlama Mevzuatı’na göre hazırlanmasında Banka yönetiminin bilançodaki varlık ve yükümlülükler ile bilanço tarihi itibarıyla koşullu konular hakkında varsayımlar ve tahminler yapması gerekmektedir. Söz konusu varsayımlar ve tahminler düzenli olarak gözden geçirilmekte, gerekli düzeltmeler yapılmakta ve bu düzeltmelerin etkisi gelir tablosuna yansıtılmaktadır.

Finansal tabloların hazırlanmasında izlenen muhasebe politikaları ve kullanılan değerlendirme esasları BDDK tarafından muhasebe ve finansal raporlama esaslarına ilişkin yayımlanan yönetmelik, tebliğ, açıklama ve genelgelere uygun olarak ve BDDK tarafından özel bir düzenleme yapılmamış olması durumunda TFRS kapsamında yer alan esaslara göre belirlenmiş ve uygulanmıştır.

Banka, 1 Ocak 2018 tarihinde yürürlüğe girmiş olan, “Kredilerin Sınıflandırılması ve Bunlar İçin Ayrılacak Karşılıklara İlişkin Usul ve Esaslar Hakkında Yönetmeliğin (“Karşılıklar Yönetmeliği”) 9. Maddesinin 6 numaralı fıkrası çerçevesinde ayrılacak karşılıkların TFRS 9 yerine, Yönetmelik’in 10’uncu, 11’inci, 13’üncü ve 15’inci maddeleri kapsamında ayırmak için BDDK’ya başvuruda bulunmuştur. Banka, BDDK’dan alınan 3 Ocak 2018 tarihli izne istinaden; 1 Ocak 2018 tarihinden itibaren geçerli olan TFRS 9’un değer düşüklüğüne ilişkin hükümlerini bu istisna kapsamında uygulamayacaktır. Banka BDDK’dan alınan onay ile karşılık hesaplama metodunu TFRS 9 uyarınca oluşturulan beklenen kredi zararı modeli ile değil; aksi karar verilinceye kadar karşılıklarını Yönetmelik’in 10 uncu, 11 inci, 13 üncü ve 15 inci maddeleri kapsamında hesaplayacaktır.

BANK OF AMERICA YATIRIM BANK A.Ş.

31 Aralık 2020 TARİHİ İTİBARIYLA KONSOLİDE OLMAYAN FİNANSAL TABLOLARA İLİŞKİN AÇIKLAMA VE DİPNOTLAR

(Tutarlar aksi belirtilmedikçe Bin Türk Lirası ("TL") olarak belirtilmiştir.)

MUHASEBE POLİTİKALARI (Devamı)

I. Sunum Esaslarına İlişkin Açıklamalar (Devamı)

I.1. Muhasebe politikaları ve açıklamalarındaki değişiklikler

1 Ocak 2020'den geçerli olmak üzere yürürlüğe giren TMS/IFRS değişikliklerinin Banka'nın muhasebe politikaları, finansal durumu ve performansı üzerinde önemli bir etkisi bulunmamaktadır. Finansal tabloların kesinleşme tarihi itibarıyla yayımlanmış ancak yürürlüğe girmemiş olan TMS ve IFRS değişikliklerinin, Banka'nın muhasebe politikaları, finansal durumu ve performansı üzerinde önemli etkisi olmayacaktır.

I.2. Diğer

İlk olarak Çin'de ortaya çıkıp kısa sürede dünya çapında hızla yayılan COVID-19 virüsü ülkemizde de Mart ayında görülmeye başlanmıştır. Dünya Sağlık Örgütü tarafından salgın olarak ilan edilen COVID-19'un, Dünya çapında ekonomik ve sosyal etkileri olmuştur. Salgını yavaşlatmak amaçlı, ülkemizde de olmak üzere, Dünya çapında seyahatleri kısıtlamak, karantina tedbirleri almak, uzaktan çalışmayı artırmak gibi birçok tedbirler alınmış olup, salgının ekonomik etkilerini azaltmak amacıyla da çeşitli düzenlemeler yapılmaktadır. Bu etkilerin Banka'nın finansal tabloları üzerindeki etkileri risk izleme birimleri ve Banka Yönetimi tarafından düzenli olarak takip edilmektedir.

Banka, 31 Aralık 2020 tarihli yıl sonu finansal tablolarını hazırlarken COVID-19 salgınının olası etkilerini finansal tabloların hazırlanmasında kullanılan tahmin ve muhakemelere yansıtmıştır.

II. Finansal Araçların Kullanım Stratejisi ve Yabancı Para Cinsinden İşlemlere İlişkin Açıklamalar

Banka aktif ve pasif yönetimi yaparken kaynak maliyeti ile ürün getirisi arasında her zaman pozitif bir marj ile çalışmayı ve optimum vade riski yaratmayı amaç edinmiştir.

Yabancı para işlemlerden doğan kur farkı gelirleri ve giderleri işlemin yapıldığı dönemde kayıtlara intikal ettirilmiştir. Dönem sonlarında, yabancı para aktif ve pasif hesapların bakiyeleri, dönem sonu Banka döviz alış kurlarından evaluasyona tabi tutularak Türk Lirası'na çevrilmiş ve oluşan kur farkları, kambiyo karı veya zararı olarak gelir tablosuna yansıtılmıştır.

III. Vadeli İşlem ve Opsiyon Sözleşmeleri ile Türev Ürünlere İlişkin Açıklamalar

Banka, faaliyetleri dolayısıyla temel olarak kurlar ve faiz oranlarındaki değişimlere bağlı olan finansal risklere maruz kalabilmektedir ve bankacılık faaliyetlerinin bir parçası olarak özellikle döviz ve faiz oranı dalgalanmaları ile ilişkilendirilen bu finansal riskleri yönetmek amacıyla türev finansal araçları kullanır.

Banka'nın türev ürünleri IFRS 9 gereğince "Türev Finansal Varlıkların Gerçeğe Uygun Değer Farkı Kar Zarara Yansıtılan" olarak sınıflandırılmaktadır. Banka'nın saklı türev ürünleri bulunmamaktadır. Türev işlemlerden doğan yükümlülük ve alacaklar sözleşme tutarları üzerinden nazım hesaplara kaydedilmektedir.

**31 Aralık 2020 TARİHİ İTİBARIYLA KONSOLİDE OLMAYAN
FİNANSAL TABLOLARA İLİŞKİN AÇIKLAMA VE DİPNOTLAR**

(Tutarlar aksi belirtilmedikçe Bin Türk Lirası ("TL") olarak belirtilmiştir.)

MUHASEBE POLİTİKALARI (Devamı)

III. Vadeli İşlem ve Opsiyon Sözleşmeleri ile Türev Ürünlere İlişkin Açıklamalar (Devamı)

Türev işlemler sözleşme tarihindeki gerçeğe uygun değeri ile kayda alınmakta, kayda alınmalarını izleyen dönemlerde de gerçeğe uygun değer ile değerlendirilmekte ve gerçeğe uygun değer pozitif olması durumunda "Türev Finansal Varlıklar" ana hesap kalemi altında "Türev Finansal Varlıkların Gerçeğe Uygun Değer Farkı Kar Zarara Yansıtılan Kısmı" içerisinde; negatif olması durumunda ise "Türev Finansal Yükümlülükler" ana hesap kalemi altında "Türev Finansal Yükümlülüklerin Gerçeğe Uygun Değer Farkı Kar Zarara Yansıtılan Kısmı" içerisinde gösterilmektedir. Yapılan değerlendirme sonucu gerçeğe uygun değerde meydana gelen farklar alım satım amaçlı türev işlemlerde gelir tablosuna yansıtılmaktadır. Türev araçların gerçeğe uygun değeri piyasada oluşan gerçeğe uygun değerleri dikkate alınarak veya piyasada mevcut faiz oranları ile indirgenmiş nakit akımı modelinin kullanılması suretiyle hesaplanmaktadır.

Vadeli döviz alım satım sözleşmeleri ile swap işlemlerinin gerçeğe uygun değerinin tespitinde, bilanço tarihi itibarıyla vadeli döviz kurları piyasa fiyatlarının olmaması ve piyasa koşullarının çok değişken olduğu bir ortamda diğer yöntemler kullanılarak ileriye dönük güvenilir tahmin yapılmasının mümkün olmaması nedeniyle, söz konusu işlemler ilgili sözleşme kurlarının bilanço tarihine iskonto edilerek indirgenmiş değerleri ve dönem sonu Banka gişe döviz alış kurları karşılaştırılarak değerlendirilmekte, alım satım arasındaki farklardan ortaya çıkan kur farkı reeskontları cari dönem gelir tablosuna yansıtılmaktadır.

Banka'nın riskten korunma amaçlı türev ürünleri bulunmamaktadır.

IV. Faiz Gelir ve Giderine İlişkin Açıklamalar

Faiz gelirleri ve giderleri, etkin faiz yöntemi (finansal varlığın ya da yükümlülüğün gelecekteki nakit akımlarının bugünkü net değerine eşitleyen oran) ile tahakkuk esasına göre muhasebeleştirilir.

Faiz içeren bir menkul kıymetin ediniminden önce ödenmemiş faiz tahakkukunun olması durumunda; sonradan tahsil edilen faiz, edinim öncesi ve edinim sonrası dönemlere ayrılır ve yalnızca elde tutulması esnasında kazanılan faizler gelir tablosunda faiz gelirleri içerisinde gösterilir. TFRS 9 uygulanmaması nedeniyle donuk alacak olarak kabul edilen krediler değerlemeye tabi tutulmamakta ve bunlar için faiz tahakkuku ve reeskontu yapılmamakta, donuk alacak haline dönüşen alacaklar için daha önce yapılmış bulunan faiz tahakkukları, reeskontları ve değerlendirme farkları ilgili gelir hesabı aynı tutarda borçlandırılarak muhasebe kayıtları üzerinde iptal edilmek suretiyle kapatılmaktadır.

V. Ücret ve Komisyon Gelir ve Giderlerine İlişkin Açıklamalar

İtfa edilmiş maliyeti ile ölçülen finansal enstrümanların etkin faiz oranının ayrılmaz bir parçası olanlar dışındaki ücret ve komisyonlar, TFRS 15 Müşteri Sözleşmelerinden Hasılat standardına uygun olarak muhasebeleştirilir.

Tahsil edildikleri dönemde gelir kaydedilen bazı bankacılık işlemleriyle ilgili ücret gelirleri haricindeki ücret ve komisyon gelirleri ve giderleri ücret ve komisyon niteliğine göre esas olarak tahakkuk esasına veya "Etkin faiz (İç verim) oranı yöntemi"ne ve TFRS 15 "Müşteri Sözleşmelerinden Hasılat Standardı"na göre muhasebeleştirilmektedir.

Finansal yükümlülüklerle ilişkin olarak diğer kurum ve kuruluşlara ödenen ve işlem maliyetini oluşturan kredi ücret ve komisyon giderleri peşin ödenmiş gider hesabında takip edilmekte olup etkin faiz oranı yöntemi ile iskonto edilerek dönemsellik ilkesi gereği ilgili dönemlerde gider hesaplarına yansıtılmaktadır.

**31 Aralık 2020 TARİHİ İTİBARIYLA KONSOLİDE OLMAYAN
FİNANSAL TABLOLARA İLİŞKİN AÇIKLAMA VE DİPNOTLAR**

(Tutarlar aksi belirtilmedikçe Bin Türk Lirası (“TL”) olarak belirtilmiştir.)

MUHASEBE POLİTİKALARI (Devamı)

VI. Finansal Varlıklara İlişkin Açıklamalar

Finansal varlıklar, temelde Banka'nın ticari faaliyet ve operasyonlarını meydana getirmektedir. Bu araçlar finansal tablolardaki likiditeyi, kredi ve faiz riskini ortaya çıkarma, etkileme ve azaltabilme özelliğine sahiptir.

Banka finansal varlıklarını “Gerçeğe Uygun Değer Farkı Kar/Zarara Yansıtılan Finansal Varlıklar”, “Gerçeğe Uygun Değer Farkı Diğer Kapsamlı Gelire Yansıtılan Finansal Varlıklar” ve “İtfa Edilmiş Maliyeti ile Ölçülen Finansal Varlıklar” olarak sınıflandırmaktadır. Söz konusu finansal varlıkların alım ve satım işlemleri “teslim tarihine” göre muhasebeleştirilmektedir. Finansal varlıkların sınıflandırılma şekli varlıkların Banka yönetimi tarafından satın alma amaçları dikkate alınarak, elde edildikleri tarihlerde kararlaştırılmaktadır.

Banka, finansal bir varlığı sadece finansal araca ilişkin sözleşme hükümlerine taraf olduğunda finansal durum tablosuna almaktadır. Finansal bir varlığın ilk kez finansal tablolara alınması sırasında, Banka yönetimi tarafından belirlenen iş modeli ve finansal varlığın sözleşmeye bağlı nakit akışlarının özellikleri dikkate alınmaktadır.

Banka, 31 Aralık 2020 tarihi itibarıyla COVID-19 salgınının olumsuz etkileri nedeniyle, finansal varlıklarının değerlemelerini tekrar gözden geçirmiştir ve raporlama tarihi itibarıyla değerlendirme ölçümlemesinde herhangi bir düzeltme gerektirecek husus bulunmamaktadır.

a. Gerçeğe Uygun Değer Farkı Kar/Zarara Yansıtılan Finansal Varlıklar:

“Gerçeğe uygun değer farkı kar/zarara yansıtılan finansal varlıklar” olarak sınıflandırılan finansal varlıklar, sözleşmeye bağlı nakit akışlarını tahsil etmek için elde tutmayı amaçlayan iş modeli ile sözleşmeye bağlı nakit akışlarının tahsil edilmesini ve satılmasını amaçlayan iş modeli dışında kalan diğer model ile yönetilen, piyasada kısa dönemde oluşan fiyat ve benzeri unsurlardaki dalgalanmalardan kar sağlama amacıyla elde edilen veya elde edilme nedeninden bağımsız olarak, kısa dönemde kar sağlamaya yönelik bir portföyün parçası olan finansal varlıklardır.

Gerçeğe uygun değer farkı kar/zarara yansıtılan finansal varlıklar, bilançoya elde etme maliyet değerleri ile yansıtılmakta ve kayda alınmalarını müteakiben gerçeğe uygun değerleri ile değerlemeye tabi tutulmaktadır. Borsa İstanbul'da (BIST) işlem gören menkul kıymetler için gerçeğe uygun değerler bilanço tarihinde BIST'te oluşan ağırlıklı ortalama takas fiyatları kullanılarak bulunur.

Gerçeğe uygun değer farkı kar/zarara yansıtılan finansal varlıkların değerlemeleri sonucunda oluşan kazanç veya kayıplar kar/zarar hesaplarına yansıtılmaktadır. Gerçeğe uygun değer farkı kar/zarara yansıtılan finansal varlıkların elde tutulması esnasında elde etme maliyeti ile iskonto edilmiş değeri arasındaki olumlu fark “Faiz Gelirlerinde”, varlığın gerçeğe uygun değerinin iskonto edilmiş değerinin üzerinde olması halinde aradaki olumlu fark “Sermaye Piyasası İşlemleri Karları” hesabında, gerçeğe uygun değerinin iskonto edilmiş değerinin altında olması halinde ise aradaki olumsuz fark “Sermaye Piyasası İşlemleri Zararları” hesabına kaydedilmektedir.

**31 Aralık 2020 TARİHİ İTİBARIYLA KONSOLİDE OLMAYAN
FİNANSAL TABLOLARA İLİŞKİN AÇIKLAMA VE DİPNOTLAR**

(Tutarlar aksi belirtilmedikçe Bin Türk Lirası (“TL”) olarak belirtilmiştir.)

MUHASEBE POLİTİKALARI (Devamı)

VI. Finansal Varlıklara İlişkin Açıklamalar (Devamı)

b. Gerçeğe Uygun Değer Farkı Diğer Kapsamlı Gelire Yansıtılan Finansal Varlıklar

Finansal varlığın sözleşmeye bağlı nakit akışlarının tahsil edilmesini ve finansal varlığın satılmasını amaçlayan bir iş modeli kapsamında elde tutulmasına ek olarak finansal varlığa ilişkin sözleşme şartlarının, belirli tarihlerde sadece anapara ve anapara bakiyesinden kaynaklanan faiz ödemelerini içeren nakit akışlarına yol açması durumlarında finansal varlık, gerçeğe uygun değer farkı diğer kapsamlı gelire yansıtılan olarak sınıflandırılmaktadır.

Gerçeğe uygun değer farkı diğer kapsamlı gelire yansıtılan finansal varlıklar, ilk kayda alınmalarında işlem maliyetlerini de içeren elde etme maliyeti ile muhasebeleştirilmektedir. İlk kayda alımdan sonra gerçeğe uygun değer farkı diğer kapsamlı gelire yansıtılan finansal varlıkların değerlendirilmesi gerçeğe uygun değeri üzerinden yapılmaktadır. Borsa İstanbul’da (BIST) işlem gören menkul kıymetler için gerçeğe uygun değerler bilanço tarihinde BIST’te oluşan ağırlıklı ortalama takas fiyatları kullanılarak bulunur. Gerçeğe uygun değere esas teşkil eden fiyat oluşumlarının aktif piyasa koşulları içerisinde gerçekleşmemesi durumunda diğer gerçeğe uygun değerlendirme yöntemleri kullanılmaktadır. Gerçeğe uygun değer ile maliyet arasındaki fark faiz gelir reeskontu veya değer azalış karşılığı olarak muhasebeleştirilir. Gerçeğe uygun değer farkı diğer kapsamlı gelire yansıtılan finansal varlıklar içinde yer alan sabit ve değişken faizli menkul kıymetlere ilişkin faiz gelirleri, etkin faiz oranı kullanılarak iskonto edilmiş değerleri ile maliyet değerleri arasındaki farkı göstermekte olup menkul değerlerden alınan faiz gelirleri içinde muhasebeleştirilmektedir. Gerçeğe uygun değerdeki değişikliklerden kaynaklanan ve menkullerin iskonto edilmiş değeri ile gerçeğe uygun değeri arasındaki farkı ifade eden gerçekleşmemiş kar veya zararlar özkaynak kalemleri içerisinde “Kar veya Zararda Yeniden Sınıflandırılacak Birikmiş Diğer Kapsamlı Gelirler veya Giderler” hesabı altında gösterilmektedir. Gerçeğe uygun değer farkı diğer kapsamlı gelire yansıtılan finansal varlıkların elden çıkarılması durumunda özkaynaklarda menkul değerler değer artış fonu hesabında izlenen bunlara ait değer artış/azalışları gelir tablosuna yansıtılmaktadır.

İlk defa finansal tablolara almada işletme, ticari amaçla elde tutulmayan bir özkaynak aracına yapılan yatırımın gerçeğe uygun değerindeki sonraki değişikliklerin diğer kapsamlı gelirden sunulması konusunda, geri dönülmeyecek bir tercihte bulunulabilir. Bu tercihin yapılması durumunda, değerlendirme farkları “Kar veya Zararda Yeniden Sınıflandırılmayacak Birikmiş Diğer Kapsamlı Gelirler veya Giderler” hesabı altında gösterilmektedir. Söz konusu yatırımdan elde edilen temettüleri ise kâr veya zarar olarak finansal tablolara alınır.

c. İtfa Edilmiş Maliyeti İle Ölçülen Finansal Varlıklar

Finansal varlığın, sözleşmeye bağlı nakit akışlarının tahsil edilmesini amaçlayan bir iş modeli kapsamında elde tutulması ve finansal varlığa ilişkin sözleşme şartlarının, belirli tarihlerde sadece anapara ve anapara bakiyesinden kaynaklanan faiz ödemelerini içeren nakit akışlarına yol açması durumunda finansal varlık itfa edilmiş maliyeti ile ölçülen finansal varlık olarak sınıflandırılmaktadır.

İtfa edilmiş maliyeti ile ölçülen finansal varlıklar ilk kayda alımdan sonra, var ise değer azalışı için ayrılan karşılık düşülerek veya faiz gelir reeskontu yapılarak, etkin faiz yöntemiyle hesaplanan iskonto edilmiş maliyeti ile muhasebeleştirilmektedir. İtfa Edilmiş Maliyeti ile Ölçülen Finansal Varlıklardan kazanılmış olan faizler, faiz geliri olarak kaydedilmektedir.

BANK OF AMERICA YATIRIM BANK A.Ş.

31 Aralık 2020 TARİHİ İTİBARIYLA KONSOLİDE OLMAYAN FİNANSAL TABLOLARA İLİŞKİN AÇIKLAMA VE DİPNOTLAR

(Tutarlar aksi belirtilmedikçe Bin Türk Lirası ("TL") olarak belirtilmiştir.)

MUHASEBE POLİTİKALARI (Devamı)

VI. Finansal Varlıklara İlişkin Açıklamalar (Devamı)

Krediler

Krediler borçluya para sağlama yoluyla yaratılanlardan alım satım ya da kısa vadede satılma amacıyla elde tutulanlar dışında kalan finansal varlıklardır.

Banka, krediler ve alacakların ilk kaydını elde etme maliyeti ile yapmakta, kayda alınmayı izleyen dönemlerde etkin faiz oranı yöntemi kullanarak iskonto edilmiş değerleri üzerinden muhasebeleştirilmektedir.

Banka yönetimi tarafından düzenli aralıklarla kredi portföyü izlenmekte ve kullanılan kredilerin tahsil edilemeyeceğine ilişkin şüphelerin görülmesi durumunda, sorunlu hale gelmiş olarak kabul edilen krediler, 22 Eylül 2016 tarih ve 29750 Sayılı Resmi Gazete’de yayımlanmış olan ve en son 18 Ekim 2018 tarih ve 30569 sayılı Resmi Gazete’de yayınlanan yönetmelik ile değişiklik yapılan “Kredilerin Sınıflandırılması ve Bunlar İçin Ayrılacak Karşılıklara İlişkin Usul ve Esaslar Hakkında Yönetmeliğinde (“Karşılıklar Yönetmeliği”) yer alan esaslar çerçevesinde sınıflandırılmaktadır.

BDDK’nın 17 Mart 2020 tarih 8948 sayılı ve 27 Mart 2020 tarih 8970 sayılı kararlarına esas olarak COVID-19 salgını neticesinde ekonomik ve ticari faaliyetlerde oluşan aksaklıklar nedeniyle, 17 Mart 2020 tarihinden itibaren geçerli olmak üzere, Kredilerin Sınıflandırılması ve Bunlar İçin Ayrılacak Karşılıklara İlişkin Usul ve Esaslar Hakkında Yönetmeliğin 4’üncü ve 5’inci maddeleri kapsamında kredilerin ikinci grupta sınıflandırılması için öngörülen 30 gün gecikme süresinin, birinci grupta izlenen krediler için 31 Aralık 2020 tarihine kadar 90 gün olarak uygulanmasına ve kredilerin donuk alacak sınıflandırılması için öngörülen 90 gün gecikme süresinin birinci ve ikinci grupta izlenen krediler için 31 Aralık 2020 tarihine kadar 180 gün olarak uygulanmasına imkan sağlanmıştır. Bankacılık Düzenleme ve Denetleme Kurumu tarafından 8 Aralık 2020 tarihinde açıklanan tedbirler kapsamında bu süre 30 Haziran 2021’e kadar uzatılmıştır. Banka’nın gecikmede olan bir kredisi bulunmamaktadır.

VII. Finansal Varlıklarda Değer Düşüklüğüne İlişkin Açıklamalar

Banka, her raporlama döneminde, bir finansal varlık veya finansal varlık grubunun değer düşüklüğüne uğradığına ilişkin ortada tarafsız göstergelerin bulunup bulunmadığı hususunu değerlendirir. Anılan türden bir göstergenin mevcut olması durumunda Banka ilgili değer düşüklüğü tutarını tespit eder.

Bir finansal varlık veya finansal varlık grubu, yalnızca, ilgili varlığın ilk muhasebeleştirilmesinden sonra bir veya birden fazla olayın (“zarar/kayıp olayı”) meydana geldiğine ve söz konusu zarar olayının (veya olaylarının) ilgili finansal varlığın veya varlık grubunun güvenilir bir biçimde tahmin edilebilen gelecekteki tahmini nakit akışları üzerindeki etkisi sonucunda değer düşüklüğüne uğradığına ilişkin tarafsız bir göstergenin bulunması durumunda değer düşüklüğüne uğrar ve değer düşüklüğü zararı oluşur.

VIII. Finansal Araçların Netleştirilmesine İlişkin Açıklamalar

Finansal varlıklar ve borçlar, Banka’nın netleştirmeye yönelik kanuni bir hakka ve yaptırım gücüne sahip olması ve ilgili finansal aktif ve pasifi net tutarları üzerinden tahsil etme/ödeme niyeti olması durumunda veya ilgili finansal varlığı ve borcu eş zamanlı olarak gerçekleştirilmesi veya ödemesi halinde bu finansal varlıklar ve borçlar bilançoda net tutarları üzerinden gösterilir.

BANK OF AMERICA YATIRIM BANK A.Ş.

31 Aralık 2020 TARİHİ İTİBARIYLA KONSOLİDE OLMAYAN FİNANSAL TABLOLARA İLİŞKİN AÇIKLAMA VE DİPNOTLAR

(Tutarlar aksi belirtilmedikçe Bin Türk Lirası ("TL") olarak belirtilmiştir.)

MUHASEBE POLİTİKALARI (Devamı)

IX. Satış ve Geri Alış Anlaşmaları ve Menkul Değerlerin Ödünç Verilmesi İşlemlerine İlişkin Açıklamalar

Banka, tekrar geri alım anlaşmaları çerçevesinde ("Repo") yapılan hazine bonosu ve devlet tahvili alım-satım işlemlerini Tek Düzen Hesap Planı'na uygun olarak bilanço hesaplarında takip etmektedir. Dolayısıyla, repo anlaşması çerçevesinde satılan devlet tahvili ve hazine bonoları, Banka'nın repoya konu menkul değerleri sınıflamasına bağlı olarak, finansal tablolarda gerçeğe uygun değer farkı kar veya zarara yansıtılan finansal varlıklar, gerçeğe uygun değer farkı diğer kapsamlı gelire yansıtılan ve itfa edilmiş maliyeti ile ölçülen finansal varlıklar kalemleri altında sınıflandırılmakta ve ilgili hesabın değerlendirme esaslarına göre değerlemeye tabi tutulmaktadır. Repo işlemlerinden elde edilen fonlar ise pasif hesaplarda para piyasalarından borçlar ana kalemi altında muhasebeleştirilmektedir.

Bu tür işlemler kısa vadeli olup repoya konu olan menkul kıymetlerin tümü Devlet İç Borçlanma Senetleri'nden oluşmaktadır.

Geri satım taahhüdü ile alınmış menkul kıymetler ("Ters Repo") ise para piyasalarından alacaklar ana kalemi altında gösterilmektedir. Ters repo anlaşmaları ile belirlenen alım ve geri satım fiyatları arasındaki farkın döneme isabet eden kısmı için "Etkin faiz (iç verim) oranı yöntemi"ne göre faiz gelir reeskontu hesaplanmaktadır.

Bu işlemlerden oluşan gelir ve giderler gelir tablosunda para piyasası işlemlerinden alınan faizler ve verilen faizler hesaplarında gösterilmektedir.

Banka'nın 31 Aralık 2020 tarihi itibarıyla repo (31 Aralık 2019: Bulunmamaktadır) ve ters repo (31 Aralık 2019: Bulunmamaktadır) işlemleri bulunmamaktadır.

Banka'nın 31 Aralık 2020 tarihi itibarıyla ödünce konu edilmiş menkul değeri bulunmamaktadır (31 Aralık 2019: Bulunmamaktadır).

X. Satış Amaçlı Elde Tutulan ve Durdurulan Faaliyetlere İlişkin Duran Varlıklar ile Bu Varlıklara İlişkin Borçlar Hakkında Açıklamalar

Satış amaçlı elde tutulan olarak sınıflandırılma kriterlerini sağlayan varlıklar; defter değerleri ile satış için katlanılacak maliyetler düşülmüş gerçeğe uygun değerlerinden düşük olanı ile ölçülür ve söz konusu varlıklar üzerinden amortisman ayırma işlemi durdurulur; ve bu varlıklar bilançoda ayrı olarak sunulur. Bir varlığın satış amaçlı elde tutulan bir varlık olabilmesi için; ilgili varlığın (veya elden çıkarılacak varlık grubunun) satışında sıkça rastlanan ve alışılmış koşullar çerçevesinde derhal satılabilecek durumda olması ve satış olasılığının yüksek olması gerekir. Satış olasılığının yüksek olması için; uygun bir yönetim kademesi tarafından, varlığın (veya elden çıkarılacak varlık grubunun) satışına ilişkin bir plan yapılmış ve alıcıların tespiti ile planın tamamlanmasına yönelik aktif bir program başlatılmış olmalıdır.

Ayrıca, varlık (veya elden çıkarılacak varlık grubu) gerçeğe uygun değeriyle uyumlu bir fiyat ile aktif olarak pazarlanıyor olmalıdır. Ayrıca satışın, sınıflandırılma tarihinden itibaren bir yıl içerisinde tamamlanmış bir satış olarak muhasebeleştirilmesinin beklenmesi ve planı tamamlamak için gerekli işlemlerin, planda önemli değişiklikler yapılması veya planın iptal edilmesi ihtimalinin düşük olduğunu göstermesi gerekir.

Banka'nın satış amaçlı duran varlığı bulunmamaktadır.

Durdurulan bir faaliyet, bir işletmenin elden çıkarılan veya satış amacıyla elde tutulan olarak sınıflandırılan bir bölümdür. Durdurulan faaliyetlere ilişkin sonuçlar gelir tablosunda ayrı olarak sunulur. Banka'nın durdurulan faaliyeti bulunmamaktadır.

**31 Aralık 2020 TARİHİ İTİBARIYLA KONSOLİDE OLMAYAN
FİNANSAL TABLOLARA İLİŞKİN AÇIKLAMA VE DİPNOTLAR**
(Tutarlar aksi belirtilmedikçe Bin Türk Lirası ("TL") olarak belirtilmiştir.)

MUHASEBE POLİTİKALARI (Devamı)

XI. Şerefiye ve Diğer Maddi Olmayan Duran Varlıklara İlişkin Açıklamalar

Bağlı ortaklık veya müşterek olarak kontrol edilen işletme alımı sonucu ortaya çıkmış olan şerefiye, satın alım bedelinin, bağlı ortaklığın veya müşterek olarak kontrol edilen işletmenin satın alınma tarihindeki kayıtlı tanımlanabilir varlıklarının, yükümlülüklerinin ve şarta bağlı borçlarının gerçeğe uygun değerinin üzerindeki kısmını temsil eder.

Şerefiye, maliyet değeri ile bir varlık olarak kayda alınır ve daha sonra maliyetten birikmiş değer düşüklükleri indirilerek hesaplanır. Değer düşüklüğü testinde, şerefiye, birleşmenin sinerjilerinden yararlanacak olan her bir nakit üreten birime tahsis edilir. Şerefiyenin tahsis edilmiş olduğu nakit üreten birimlerde değer düşüklüğünün olup olmadığını kontrol etmek amacıyla her yıl ya da değer düşüklüğü belirtileri olduğu durumlarda daha sıklıkta değer düşüklüğü testi uygulanır. Nakit üreten birimin geri kazanılabilir tutarının defter değerinden az olduğu durumlarda, değer düşüklüğü ilk olarak nakit üreten birime tahsis edilen şerefiyenin defter değerini azaltmak için kullanılır ve daha sonra bir oran dahilinde diğer varlıkların defter değerini azaltmak için kullanılır. Şerefiye için ayrılmış değer düşüş karşılığı daha sonraki dönemlerde ters çevrilmez. Bir bağlı ortaklık veya müşterek yönetime tabi bir teşebbüsün elden çıkarılması durumunda ilgili şerefiye tutarı, elden çıkarmaya ilişkin olarak hesaplanan kar/zararın içine dahil edilir.

Banka'nın 31 Aralık 2020 ve 31 Aralık 2019 tarihleri itibarıyla finansal tablolarında şerefiye bulunmamaktadır.

Maddi olmayan duran varlıklar, 1 Ocak 2005 tarihinden önce satın alınan kalemler için 31 Aralık 2004 tarihi itibarıyla enflasyonun etkilerine göre düzeltilmiş tarihi satın alım maliyetlerinden ve izleyen dönemlerde satın alınan kalemler satın alım maliyeti değerinden, birikmiş itfa ve tükenme payları ile kalıcı değer düşüşleri ayrılmış olarak gösterilir. Maddi olmayan duran varlıklar normal amortisman yöntemine göre faydalı ömürleri dikkate alınarak amortismanına tabi tutulur. Amortisman yöntemi ve dönemi her yılın sonunda periyodik olarak gözden geçirilir. Banka, cari dönemde faydalı ömür tahminlerinde herhangi bir değişiklik yapmamıştır. Maddi olmayan duran varlıklar genel olarak haklardan oluşmakta ve doğrusal amortisman metoduna göre 3-10 yılda itfa edilmektedir.

XII. Maddi Duran Varlıklara İlişkin Açıklamalar

Maddi duran varlıklar, 1 Ocak 2005 tarihinden önce satın alınan kalemler için 31 Aralık 2004 tarihi itibarıyla enflasyonun etkilerine göre düzeltilmiş maliyet değerlerinden ve izleyen dönemlerde alınan kalemler için satın alım maliyet değerlerinden birikmiş amortisman ve kalıcı değer düşüşleri ayrılarak yansıtılır.

Maddi duran varlıkların elden çıkartılması ya da bir maddi duran varlığın hizmetten alınması sonucu oluşan kar ve zararlar satış hasılatı ile varlığın defter değeri arasındaki fark olarak belirlenerek, gelir tablosuna dahil edilir. Maddi duran varlıklara yapılan normal bakım ve onarım harcamaları gider olarak muhasebeleştirilmektedir. Maddi duran varlıklar üzerindeki rehin, ipotek ve benzeri herhangi bir takyidat bulunmamaktadır.

Maddi duran varlıklar normal amortisman yöntemine göre faydalı ömürleri dikkate alınarak amortismanına tabi tutulur. Amortisman yöntemi ve dönemi her yılın sonunda periyodik olarak gözden geçirilir. Banka, cari dönemde faydalı ömür tahminlerinde herhangi bir değişiklik yapmamıştır. Maddi duran varlıklar doğrusal amortisman metoduna göre 2-20 yılda itfa edilmektedir.

**31 Aralık 2020 TARİHİ İTİBARIYLA KONSOLİDE OLMAYAN
FİNANSAL TABLOLARA İLİŞKİN AÇIKLAMA VE DİPNOTLAR**

(Tutarlar aksi belirtilmedikçe Bin Türk Lirası (“TL”) olarak belirtilmiştir.)

MUHASEBE POLİTİKALARI (Devamı)

XIII. Kiralama İşlemlerine İlişkin Açıklamalar

Banka, 1 Ocak 2019 tarihinden itibaren kiralama işlemlerinin muhasebeleştirilmesinde TFRS 16 Kiralamalar standardını (“TFRS 16”) uygulamaya başlamıştır. Banka TFRS 16 uygularken; bir sözleşmenin başlangıcında, sözleşmenin kiralama niteliği taşıyıp taşımadığını ya da kiralama işlemi içerip içermediğini değerlendirir. Sözleşmenin, bir bedel karşılığında tanımlanan varlığın kullanımını kontrol etme hakkını belirli bir süre için devretmesi durumunda, bu sözleşme kiralama niteliği taşımaktadır ya da bir kiralama işlemi içermektedir. Banka, kiralamanın fiilen başladığı tarihte finansal tablolarına bir kullanım hakkı varlığı ve bir kira yükümlülüğü yansır.

Kullanım hakkı varlığı ilk olarak maliyet yöntemiyle muhasebeleştirilir. Kullanım hakkı; kira yükümlülüğünün ilk ölçüm tutarını, kiralamanın fiilen başladığı tarihte veya öncesinde yapılan tüm kira ödemelerinden alınan tüm kiralama teşviklerinin düşülmesiyle elde edilen tutarı ve Banka tarafından katılan tüm başlangıçtaki doğrudan maliyetleri içerir. Banka maliyet yöntemini uygularken, kullanım hakkı varlığını birikmiş amortisman ve birikmiş değer düşüklüğü zararları düşülmüş ve kira yükümlülüğünün yeniden ölçümüne göre düzeltilmiş maliyeti üzerinden ölçer. Kiralama konusu sabit kıymetler kira dönemi esas alınmak suretiyle amortismanına tabi tutulmaktadır. Hesaplanan tutar finansal tablolarda “Maddi Duran Varlıklar” ana kalemine dahil etmektedir.

Kira yükümlülüğü, kira ödemelerinden ve dayanak varlığın kiralama süresi boyunca kullanım hakkı için yapılacak ve kiralamanın fiilen başladığı tarihte ödenmemiş olan ödemelerden oluşur. Banka kira yükümlülüğünü kiralamanın fiilen başladığı tarihte, o tarihe kadar ödenmemiş olan kira ödemelerinin bugünkü değeri üzerinden ölçer. Kira ödemeleri, alternatif borçlanma faiz oranı kullanılarak iskonto edilir. Alternatif borçlanma faiz oranı o tarihte banka için oluşan piyasa faiz oranıdır. Hesaplanan tutar finansal tablolarda “Kiralama İşlemlerinden Yükümlülükler” ana kaleminde gösterilir. Kiralama işlemlerinden yükümlülükler ile ilgili faiz giderleri ise gelir tablosunda faiz giderleri altında bulunan “Kiralama Faiz Giderleri” kaleminde; kur farkı “Kambiyo İşlem Kar/Zararı” altında gösterilmektedir.

Banka, kira ödemelerindeki değişiklikleri finansal tablolarına yansıtmaktadır. Bu değişiklikleri yansıtırken kira yükümlülüğünün yeniden ölçülmüş tutarını, kullanım hakkı varlığında düzeltme olarak finansal tablolarında dikkate alır. Kira sözleşmesinde önemli bir değişiklik olduğu durumlarda revize edilmiş kira ödemelerini revize edilmiş bir iskonto oranı üzerinden indirgeyerek yeniden ölçer. Kullanılan iskonto oranlarını ise alternatif borçlanma faiz oranı olarak belirler.

Banka, ilgili standardın istisna hükümleri doğrultusunda, 1 yıldan kısa vadeli kiralamalar için standart hükümlerini uygulamamaktadır. Banka, bu kiralamalara ilişkili kira ödemelerini, kiralama süresi boyunca doğrusal olarak giderleştirerek finansal tablolara yansıtmaktadır.

XIV. Karşılıklar ve Koşullu Varlıklar ve Yükümlülüklerle İlişkin Açıklamalar

Karşılıklar ve koşullu yükümlülükler “Karşılıklar, Koşullu Borçlar ve Koşullu Varlıklara İlişkin Türkiye Muhasebe Standardı”na (“TMS 37”) uygun olarak muhasebeleştirilmektedir.

Geçmiş olaylardan kaynaklanan mevcut bir yükümlülüğün bulunması, yükümlülüğün yerine getirilmesinin muhtemel olması ve yükümlülük tutarının güvenilir bir şekilde ölçülebilmesi durumunda karşılık finansal tablolarda ayrılır. Karşılıklar, bilanço tarihi itibarıyla yükümlülüğün yerine getirilmesi için yapılacak harcamanın Banka yönetimi tarafından yapılan en iyi tahminine göre hesaplanır ve etkisinin önemli olduğu durumlarda bugünkü değerine indirmek için iskonto edilir.

Koşullu varlıklar, genellikle ekonomik yararların Banka’ya girişi olasılığını doğuran, planlanmamış veya diğer beklenmeyen olaylardan oluşmaktadır. Koşullu varlıkların finansal tablolarda gösterilmeleri, hiçbir zaman elde edilemeyecek bir gelirin muhasebeleştirilmesi sonucunu doğurabileceğinden, sözü edilen varlıklara finansal tablolarda yer verilmemekte, öte yandan bu varlıkların ekonomik faydalarının Banka’ya girişleri olası ise, finansal tablo dipnotlarında bu konuda açıklama yapılmaktadır. Bununla birlikte, koşullu varlıklarla ilgili gelişmeler sürekli olarak değerlendirmeye tabi tutularak, ekonomik faydanın Banka’ya girmesinin neredeyse kesin hale gelmesi durumunda ilgili varlık ve buna ilişkin gelir, değişikliğin oluştuğu dönemin finansal tablolarına yansıtılmaktadır.

**31 Aralık 2020 TARİHİ İTİBARIYLA KONSOLİDE OLMAYAN
FİNANSAL TABLOLARA İLİŞKİN AÇIKLAMA VE DİPNOTLAR**

(Tutarlar aksi belirtilmedikçe Bin Türk Lirası ("TL") olarak belirtilmiştir.)

MUHASEBE POLİTİKALARI (Devamı)

XV. Çalışanların Haklarına İlişkin Yükümlülüklerle İlişkin Açıklamalar

Banka, kıdem tazminatı ve izin haklarına ilişkin yükümlülüklerini "Çalışanlara Sağlanan Faydalara İlişkin Türkiye Muhasebe Standardı" ("TMS 19") hükümlerine göre muhasebeleştirmekte ve bilançoda "Çalışan Hakları Karşılığı" hesabında sınıflandırmaktadır.

Banka, Türkiye'de mevcut iş kanunlarına göre, emeklilik veya istifa nedeniyle ve İş Kanunu'nda belirtilen davranışlar dışındaki sebeplerle işine son verilen çalışanlara belirli bir toplu ödeme yapmakla yükümlüdür. Kıdem tazminatı karşılığı, bu kanun kapsamında oluşması muhtemel yükümlülüğün, belirli aktüeryal tahminler kullanılarak bugünkü değeri üzerinden hesaplanmakta ve finansal tablolara yansıtılmaktadır.

Kamu Gözetimi, Muhasebe ve Denetim Standartları Kurumu tarafından 12 Mart 2013 tarih ve 28585 sayılı Resmi Gazetede yayımlanan tebliğ ile güncellenen TMS 19'a göre Banka'nın kıdem tazminatı yükümlülüğü hesaplamalarında aktüeryal varsayımlardaki değişiklikler ya da aktüeryal varsayımla gerçekleşen arasındaki farklar nedeniyle oluşan aktüeryal kazanç ve kayıpların muhasebeleştirilmesinde 1 Ocak 2013 tarihinde veya bu tarihten sonra başlayan yıllık raporlama dönemlerinde ilgili kayıp ve kazançların ilgili dönemin "Gelir Tablosu" ile ilişkilendirilmesi seçeneği yürürlükten kaldırılmış dolayısıyla ilgili raporlama dönemlerinde oluşan aktüeryal kayıp ya da kazançlar Kar veya Zarar ve diğer Kapsamlı Gelir Tablosu ile ilişkilendirilerek Özkaynaklar altındaki "Kar veya Zararda Yeniden Sınıflandırılmayacak Birikmiş Diğer Kapsamlı Gelirler veya Giderler" kaleminde muhasebeleştirilmektedir. Banka, raporlama döneminde finansal tablolarına vergi sonrası herhangi bir aktüeryal fark yansıtmemiştir. Banka çalışanları vakıf, sandık ve benzeri kuruluşlara üye değildir.

XVI. Vergi Uygulamalarına İlişkin Açıklamalar

a. Cari Vergi:

Türkiye'de 1 Ocak 2006 tarihinden itibaren geçerli olmak üzere, kurum kazançları %20 oranında kurumlar vergisine tabi iken; 7061 sayılı "Bazı Vergi Kanunları ile Diğer Bazı Kanunlarda Değişiklik Yapılmasına Dair Kanun" ile getirilen düzenleme uyarınca bu oran; 2018, 2019 ve 2020 yılı vergilendirme dönemlerine ait kurum kazançlarına uygulanmak üzere %22 olarak belirlenmiştir. Kurumlar vergisi oranı kurumların ticari kazancına vergi yasaları gereğince indirim kabul edilmeyen giderlerin ilave edilmesi, vergi yasalarında yer alan istisna (iştirak kazançları istisnası gibi) ve indirimlerin indirilmesi sonucu bulunacak vergi matrahına uygulanır. Kar dağıtılmadığı takdirde başka bir vergi ödenmemektedir.

Türkiye'deki bir işyeri ya da daimi temsilcisi aracılığı ile gelir elde eden dar mükellef kurumlar ile Türkiye'de yerleşik kurumlara ödenen kar paylarından (temettü) stopaj yapılmaz. Bunların dışında kalan kişi ve kurumlara yapılan temettü ödemeleri %15 oranında stopaja tabidir. Karın sermayeye ilavesi, kar dağıtımı sayılmaz ve stopaj uygulanmaz.

Geçici vergiler o yıl kazançlarının tabi olduğu kurumlar vergisi oranında hesaplanarak ödenir. Yıl içinde ödenen geçici vergiler, o yılın yıllık kurumlar vergisi beyannamesi üzerinden hesaplanan kurumlar vergisine mahsup edilebilmektedir.

7061 sayılı "Bazı Vergi Kanunları ile Diğer Bazı Kanunlarda Değişiklik Yapılmasına Dair Kanun" ile getirilen düzenleme uyarınca kurumlar vergisi istisna oranı; 5 Aralık 2017 tarihinden itibaren, taşınmazların satışından doğan kazançlar için %50, diğerlerinin satışından doğan kazançlar için ise %75 olarak uygulanmaktadır.

Türk vergi mevzuatına göre beyanname üzerinde gösterilen mali zararlar 5 yılı aşmamak kaydıyla dönem kurum kazancından indirilebilirler. Ancak, mali zararlar, geçmiş yıl karlarından mahsup edilemez.

Türkiye'de ödenecek vergiler konusunda vergi otoritesi ile mutabakat sağlamak gibi bir uygulama bulunmamaktadır. Kurumlar vergisi beyannameleri hesap döneminin kapandığı ayı takip eden dördüncü ayın 25'inci günü akşamına kadar bağlı bulunulan vergi dairesine verilir ve aynı ayın sonuna kadar da tahakkuk eden vergi ödenir. Bununla beraber, vergi incelemesine yetkili makamlar beş yıl zarfında muhasebe kayıtlarını inceleyebilir ve hatalı işlem tespit edilirse ödenecek vergi miktarları değişebilir.

BANK OF AMERICA YATIRIM BANK A.Ş.

31 Aralık 2020 TARİHİ İTİBARIYLA KONSOLİDE OLMAYAN FİNANSAL TABLOLARA İLİŞKİN AÇIKLAMA VE DİPNOTLAR

(Tutarlar aksi belirtilmedikçe Bin Türk Lirası ("TL") olarak belirtilmiştir.)

MUHASEBE POLİTİKALARI (Devamı)

XVI. Vergi Uygulamalarına İlişkin Açıklamalar (Devamı)

b. Ertelenmiş Vergi:

Banka, bir varlığın veya yükümlülüğün defter değeri ile vergi mevzuatı uyarınca belirlenen vergiye esas değeri arasında ortaya çıkan vergilendirilebilir geçici farklar için "Gelir Vergilerine İlişkin Türkiye Muhasebe Standardı" ("TMS 12") hükümlerine ve bu standarda ilişkin BDDK açıklamalarına uygun olarak ertelenmiş vergi hesaplamakta ve muhasebeleştirilmektedir.

Türkiye'de uygulanan Kurumlar Vergisi oranı %20 iken 5 Aralık 2017 tarihli ve 30261 sayılı Resmi Gazete'de yayımlanarak yürürlüğe giren 7061 Sayılı Bazı Vergi Kanunları ile Diğer Bazı Kanunlarda Değişiklik Yapılmasına Dair Kanun'un 91 inci maddesi ile 5520 sayılı Kurumlar Vergisi Kanununa eklenen Geçici 10 uncu madde ile Kurumlar Vergisi oranı 2018, 2019 ve 2020 yılı vergilendirme dönemlerine ait kurum kazançları için Kurumlar Vergisi oranı %22 olarak uygulanmaktadır. Ertelenmiş vergi hesaplanmasında geçici farkların vergilendirilebilir/vergiden indirilebilir olacağı zaman tahmin edilerek yürürlükteki vergi mevzuatı uyarınca bilanço tarihi itibarıyla geçerli bulunan yasallaşmış vergi oranları kullanılmaktadır. TMS 12 kapsamında ertelenmiş vergi varlıkları veya borçları raporlama dönemi sonu (bilanço tarihi) itibarıyla yürürlükte olan veya yürürlüğe girmesi kesine yakın olan vergi oranlarına (ve vergi kanunlarına) dayanılarak varlıkların gelire dönüştüğü veya borçların ödendiği dönemlerde uygulanması beklenen vergi oranları kullanılmak suretiyle hesaplandığı için Banka, 31 Aralık 2020 itibarıyla varlık ve yükümlükleri üzerinden %20 oranına göre ertelenmiş vergi hesaplaması yapmıştır.

Ertelenmiş vergi yükümlülüğü vergilendirilebilir geçici farkların tümü için hesaplanırken, indirilebilir geçici farklardan oluşan ertelenmiş vergi varlıkları, gelecekte vergiye tabi kar elde etmek suretiyle bu farklardan yararlanmanın kuvvetle muhtemel olması şartıyla hesaplanmaktadır. Hesaplanan ertelenmiş vergi varlığı ile ertelenmiş vergi borçları finansal tablolarda netleştirilerek gösterilmektedir.

XVII. Borçlanmalara İlişkin İlave Açıklamalar

Kullanıma ve satışa hazır hale getirilmesi önemli ölçüde zaman isteyen varlıklar söz konusu olduğunda, satın alınması, yapımı veya üretimi ile doğrudan ilişki kurulabilen borçlanma maliyetleri, ilgili varlık kullanıma veya satışa hazır hale getirilene kadar varlığın maliyetine dahil edilmektedir. Yatırımla ilgili kredinin henüz harcanmamış kısmının geçici süre ile finansal yatırımlarda değerlendirilmesiyle elde edilen finansal yatırım geliri aktifleştirmeye uygun borçlanma maliyetlerinden mahsup edilir.

Diğer tüm borçlanma maliyetleri, oluştukları dönemlerde gelir tablosuna kaydedilmektedir.

Banka'nın 31 Aralık 2020 ve 31 Aralık 2019 tarihleri itibarıyla ihraç edilmiş, borçlanmayı temsil eden araçları ve hisse senedine dönüştürülebilir tahvili bulunmamaktadır.

XVIII. İhraç Edilen Hisse Senetlerine İlişkin Açıklamalar

Banka'nın 31 Aralık 2020 ve 31 Aralık 2019 tarihi itibarıyla ihraç edilmiş hisse senedi bulunmamaktadır.

XIX. Aval ve Kabullere İlişkin Açıklamalar

Banka'nın 31 Aralık 2020 ve 31 Aralık 2019 tarihleri itibarıyla herhangi bir aval ve kabul işlemi bulunmamaktadır.

BANK OF AMERICA YATIRIM BANK A.Ş.

31 Aralık 2020 TARİHİ İTİBARIYLA KONSOLİDE OLMAYAN FİNANSAL TABLOLARA İLİŞKİN AÇIKLAMA VE DİPNOTLAR

(Tutarlar aksi belirtilmedikçe Bin Türk Lirası ("TL") olarak belirtilmiştir.)

MUHASEBE POLİTİKALARI (Devamı)

XX. Devlet Teşviklerine İlişkin Açıklamalar

Banka'nın 31 Aralık 2020 ve 31 Aralık 2019 tarihleri itibarıyla kullandığı devlet teşvikleri bulunmamaktadır.

XXI. Raporlamanın Bölümlemeye Göre Yapılmasına İlişkin Açıklamalar

Faaliyet alanı, Banka'nın tek bir ürün veya hizmet ya da birbiriyle ilişkili bir ürün veya hizmet grubu sunumunda faaliyetinde bulunan ve risk ve getiri açısından diğer faaliyet alanlarından farklı özellikler taşıyan, ayrılabilir bölümdür.

Banka ana sözleşmesi ve misyonu gereği, yatırım bankacılığı alanında faaliyet göstermekle birlikte bağlı ortaklığı Merrill Lynch Menkul Değerler A.Ş. ile birleşme süreci sonrası Banka menkul kıymet aracılık ve alım/satım faaliyetleri ile türev işlemlere aracılık etme faaliyetlerini gerçekleştirmeye başlamıştır. 31 Aralık 2020 tarihinde sona eren döneme ilişkin olarak, Banka'nın yatırım bankacılığı ve aracılık faaliyetlerinden toplam 89.289 TL (31 Aralık 2019: 109.447 TL) tutarında karı bulunmaktadır.

	Cari Dönem Yatırım Bankacılığı ve Aracılık Faaliyetleri	Önceki Dönem Yatırım Bankacılığı ve Aracılık Faaliyetleri
Faaliyet Geliri/Gideri Toplamı	272.543	263.159
Net Faaliyet Karı	119.958	141.576
Vergi Öncesi Kar	119.958	141.576
Vergi Karşılığı (-)	(30.669)	(32.129)
Dönem Net Karı / (Zararı)	89.289	109.447

XXII. Sınıflandırmalar

31 Aralık 2020 tarihli finansal tablo sunumu ile uygunluk sağlanması amacıyla 31 Aralık 2019 tarihli kar veya zarar tablosu üzerinde bazı sınıflandırma işlemleri yapılmıştır.

**31 Aralık 2020 TARİHİ İTİBARIYLA KONSOLİDE OLMAYAN
FİNANSAL TABLOLARA İLİŞKİN AÇIKLAMA VE DİPNOTLAR**
(Tutarlar aksi belirtilmedikçe Bin Türk Lirası (“TL”) olarak belirtilmiştir.)

DÖRDÜNCÜ BÖLÜM

MALİ BÜNYEYE İLİŞKİN BİLGİLER

I. Özkaynak Kalemlerine İlişkin Açıklamalar

Özkaynak tutarı ve sermaye yeterliliği standart oranı “Bankaların Özkaynaklarına İlişkin Yönetmelik” ile “Bankaların Sermaye Yeterliliğinin Ölçülmesine ve Değerlendirilmesine İlişkin Yönetmelik” çerçevesinde hesaplanmıştır. Banka’nın 31 Aralık 2020 tarihi itibarıyla hesaplanan sermaye yeterliliği standart oranı %79,96 (31 Aralık 2019: %92,21’dir).

COVID-19 salgını neticesinde finansal piyasalarda yaşanan dalgalanmalar nedeniyle BDDK 23 Mart 2020 tarih ve 3397 sayılı ilave düzenleme ile Bankaların sermaye yeterliliği standart oranı hesaplamasına ilişkin olarak 31 Aralık 2020 tarihine kadar geçerli olmak kaydıyla aşağıda belirtilen esneklikleri getirmiştir.

- Kredi riskine esas tutarın hesaplanmasında; yabancı para birimindeki değerlenmiş tutarları hesaplarken 31 Aralık 2019 tarihli finansal tabloların hazırlanmasında esas alınan döviz kurları kullanılabilir.
- Bankaların sahip oldukları menkul kıymetlerden, 23 Mart 2020 tarihi itibarıyla “Gerçeğe Uygun Değer Farkı Diğer Kapsamlı Gelire Yansıtılan Menkul Değerler” portföyünde yer alanların net değerlendirme farklarının negatif olması durumunda, bu farklar özkaynak tutarında dikkate alınmayabilir.

Bankacılık Düzenleme ve Denetleme Kurumu tarafından 8 Aralık 2020 tarihinde açıklanan tedbirler kapsamında, 30 Haziran 2021 tarihine kadar gerçekleştirilecek sermaye yeterliliği hesaplamalarında, kredi riskine esas tutarın hesaplama tarihinden önceki son 252 iş gününe ait Merkez Bankası döviz alış kurlarının basit aritmetik ortalaması ile hesaplanabilmesine ve açıklama tarihi itibarıyla “Gerçeğe Uygun Değer Farkı Diğer Kapsamlı Gelire Yansıtılan Menkul Değerler” portföyünde yer alan menkul kıymetlere ilişkin net değerlendirme farklarının negatif olması durumunda kullanılacak özkaynak tutarının bu farklar dikkate alınmadan hesaplanabilmesinin devam etmesine imkan tanınmıştır.

Banka 31 Aralık 2020 tarihi itibarıyla sermaye yeterliliği standart oranını hesaplarken yukarıda belirtilen COVID-19 ilave düzenlemesinde yer alan esnekliklerden faydalanmamıştır.

BANK OF AMERICA YATIRIM BANK A.Ş.**31 Aralık 2020 TARİHİ İTİBARIYLA KONSOLİDE OLMAYAN
FİNANSAL TABLOLARA İLİŞKİN AÇIKLAMA VE DİPNOTLAR**

(Tutarlar aksi belirtilmedikçe Bin Türk Lirası ("TL") olarak belirtilmiştir.)

MALİ BÜNYEYE İLİŞKİN BİLGİLER (Devamı)**I. Özkaynak Kalemlerine İlişkin Açıklamalar (Devamı)**

	Tutar	1/1/2014 Öncesi Uygulamaya İlişkin Tutar (*)
ÇEKİRDEK SERMAYE		
Bankanın tasfiyesi halinde alacak hakkı açısından diğer tüm alacaklardan sonra gelen ödenmiş Sermaye	50.000	-
Hisse senedi ihraç primleri	-	-
Yedek akçeler	459.372	-
Türkiye Muhasebe Standartları (TMS) uyarınca özkaynaklara yansıtılan kazançlar	1.059	-
Kar	89.289	-
Net Dönem Karı	89.289	-
Geçmiş Yıllar Karı	-	-
İştirakler, bağlı ortaklıklar ve birlikte kontrol edilen ortaklıklardan bedelsiz olarak edinilen ve dönem karı içerisinde muhasebeleştirilmeyen hisseler	-	-
İndirimler Öncesi Çekirdek Sermaye	599.720	-
Çekirdek Sermayeden Yapılacak İndirimler		
Bankaların Özkaynaklarına İlişkin Yönetmeliğin 9 uncu maddesinin birinci fıkrasının (i) bendi uyarınca hesaplanan değerlendirme ayarlamaları	-	-
Net dönem zararı ile geçmiş yıllar zararı toplamının yedek akçelerle karşılanamayan kısmı ile TMS uyarınca özkaynaklara yansıtılan kayıplar	470	-
Faaliyet kiralaması geliştirme maliyetleri	-	-
İlgili ertelenmiş vergi yükümlülüğü ile mahsup edildikten sonra kalan şerefiye	-	-
İpotek hizmeti sunma hakları hariç olmak üzere ilgili ertelenmiş vergi yükümlülüğü ile mahsup edildikten sonra kalan diğer maddi olmayan duran varlıklar	1.450	-
Geçici farklara dayanan ertelenmiş vergi varlıkları hariç olmak üzere gelecek dönemlerde elde edilecek vergilendirilebilir gelirlere dayanan ertelenmiş vergi varlığının, ilgili ertelenmiş vergi yükümlülüğü ile mahsup edildikten sonra kalan kısmı	-	-
Gerçeğe uygun değeri üzerinden izlenmeyen varlık veya yükümlülüklerin nakit akış riskinden korunma işlemine konu edilmesi halinde ortaya çıkan farklar	-	-
Kredi Riskine Esas Tutarın İçsel Derecelendirmeye Dayalı Yaklaşımlar ile Hesaplanmasına İlişkin Tebliğ uyarınca hesaplanan toplam beklenen kayıp tutarının, toplam karşılık tutarını aşan kısmı	-	-
Menkul kıymetleştirme işlemlerinden kaynaklanan kazançlar	-	-
Bankanın yükümlülüklerinin gerçeğe uygun değerlerinde, kredi değerliliğindeki değişikliklere bağlı olarak oluşan farklar sonucu ortaya çıkan gerçekleşmemiş kazançlar ve kayıplar	-	-
Tanımlanmış fayda plan varlıklarının net tutarı	-	-
Bankanın kendi çekirdek sermayesine yapmış olduğu doğrudan veya dolaylı yatırımlar	-	-
Kanunun 56 ncı maddesinin dördüncü fıkrasına aykırı olarak edinilen paylar	-	-
Ortaklık paylarının %10 veya daha azına sahip olunan ve Konsolide olmayan edilmeyen bankalar ve finansal kuruluşların özkaynak unsurlarına yapılan yatırımların net uzun pozisyonları toplamının, bankanın çekirdek sermayesinin %10'nunu aşan kısmı	-	-
Ortaklık paylarının %10'dan daha fazlasına sahip olunan ve Konsolide olmayan edilmeyen bankalar ve finansal kuruluşların çekirdek sermaye unsurlarına yapılan yatırımların net uzun pozisyonlarının çekirdek sermayenin %10'nunu aşan kısmı	-	-
İpotek hizmeti sunma haklarının çekirdek sermayenin %10'nunu aşan kısmı	-	-
Geçici farklara dayanan ertelenmiş vergi varlıklarının çekirdek sermayenin %10'nunu aşan kısmı	-	-
Bankaların Özkaynaklarına İlişkin Yönetmeliğin Geçici 2 nci maddesinin ikinci fıkrası uyarınca çekirdek sermayenin %15'ini aşan tutarlar	-	-
Ortaklık paylarının %10'dan daha fazlasına sahip olunan ve Konsolide olmayan edilmeyen bankalar ve finansal kuruluşların çekirdek sermaye unsurlarına yapılan yatırımların net uzun pozisyonlarından kaynaklanan aşım tutarı	-	-
İpotek hizmeti sunma haklarından kaynaklanan aşım tutarı	-	-
Geçici farklara dayanan ertelenmiş vergi varlıklarından kaynaklanan aşım tutarı	-	-
Kurulca belirlenecek diğer kalemler	-	-
Yeterli ilave ana sermaye veya katkı sermaye bulunmaması halinde çekirdek sermayeden indirim yapılacak tutar	-	-
Çekirdek Sermayeden Yapılan İndirimler Toplamı	1.920	-
Çekirdek Sermaye Toplamı	597.800	-

BANK OF AMERICA YATIRIM BANK A.Ş.**31 Aralık 2020 TARİHİ İTİBARIYLA KONSOLİDE OLMAYAN
FİNANSAL TABLOLARA İLİŞKİN AÇIKLAMA VE DİPNOTLAR**

(Tutarlar aksi belirtilmedikçe Bin Türk Lirası ("TL") olarak belirtilmiştir.)

MALİ BÜNYEYE İLİŞKİN BİLGİLER (Devamı)**I. Özkaynak Kalemlerine İlişkin Açıklamalar (Devamı)**

İLAVE ANA SERMAYE			
Çekirdek sermayeye dahil edilmeyen imtiyazlı paylara tekabül eden sermaye ile bunlara ilişkin ihraç primleri	-	-	-
Kurumca uygun görülen borçlanma araçları ve bunlara ilişkin ihraç primleri	-	-	-
Kurumca uygun görülen borçlanma araçları ve bunlara ilişkin ihraç primleri (Geçici Madde 4 kapsamında olanlar)	-	-	-
İndirimler Öncesi İlave Ana Sermaye	597.800	-	-
İlave Ana Sermayeden Yapılacak İndirimler			
Bankanın kendi ilave ana sermayesine yapmış olduğu doğrudan veya dolaylı yatırımlar	-	-	-
Bankanın ilave ana sermaye kalemlerine yatırım yapan bankalar ile finansal kuruluşlar tarafından ihraç edilen ve Yönetmeliğin 7 nci maddesinde belirtilen şartları taşıyan özkaynak kalemlerine bankanın yaptığı yatırımlar	-	-	-
Ortaklık paylarının %10 veya daha azına sahip olunan ve Konsolide olmayan edilmeyen bankalar ve finansal kuruluşların özkaynak unsurlarına yapılan yatırımların net uzun pozisyonları toplamının, bankanın çekirdek sermayesinin %10'nunu aşan kısmı	-	-	-
Ortaklık paylarının %10 veya daha fazlasına sahip olunan ve Konsolide olmayan edilmeyen bankalar ve finansal kuruluşların ilave ana sermaye unsurlarına yapılan yatırımların net uzun pozisyonları toplamı	-	-	-
Kurulca belirlenecek diğer kalemler	-	-	-
Geçiş Sürecinde Ana Sermayeden İndirilmeye Devam Edecek Unsurlar			
Şerefiye veya diğer maddi olmayan duran varlıklar ve bunlara ilişkin ertelenmiş vergi yükümlülüklerinin Bankaların Özkaynaklarına İlişkin Yönetmeliğin Geçici 2 nci maddesinin birinci fıkrası uyarınca çekirdek sermayeden indirilmeyen kısmı (-)	-	-	-
Net ertelenmiş vergi varlığı/vergi borcunun Bankaların Özkaynaklarına İlişkin Yönetmeliğin Geçici 2 nci maddesinin birinci fıkrası uyarınca çekirdek sermayeden indirilmeyen kısmı (-)	-	-	-
Yeterli katkı sermaye bulunmaması halinde ilave ana sermayeden indirim yapılacak tutar (-)	-	-	-
İlave ana sermayeden yapılan indirimler toplamı	-	-	-
İlave Ana Sermaye Toplamı	-	-	-
Ana Sermaye Toplamı (Ana Sermaye= Çekirdek Sermaye + İlave Ana Sermaye)	597.800	-	-
KATKI SERMAYE			
Kurumca uygun görülen borçlanma araçları ve bunlara ilişkin ihraç primleri	-	-	-
Kurumca uygun görülen borçlanma araçları ve bunlara ilişkin ihraç primleri (Geçici Madde 4 kapsamında olanlar)	-	-	-
Karşılıklar (Bankaların Özkaynaklarına İlişkin Yönetmeliğin 8 inci maddesinin birinci fıkrasında belirtilen tutarlar)	3.398	-	-
İndirimler Öncesi Katkı Sermaye	3.398	-	-
Katkı Sermayeden Yapılacak İndirimler			
Bankanın kendi katkı sermayesine yapmış olduğu doğrudan veya dolaylı yatırımlar (-)	-	-	-
Bankanın katkı sermaye kalemlerine yatırım yapan bankalar ile finansal kuruluşlar tarafından ihraç edilen ve Yönetmeliğin 8 inci maddesinde belirtilen şartları taşıyan özkaynak kalemlerine bankanın yaptığı yatırımlar	-	-	-
Ortaklık paylarının %10 veya daha azına sahip olunan ve Konsolide olmayan edilmeyen bankalar ve finansal kuruluşların özkaynak unsurlarına yapılan yatırımların net uzun pozisyonları toplamının, bankanın çekirdek sermayesinin %10'nunu aşan kısmı (-)	-	-	-
Ortaklık paylarının %10 veya daha fazlasına sahip olunan ve Konsolide olmayan edilmeyen bankalar ve finansal kuruluşların katkı sermaye unsurlarına yapılan yatırımların net uzun pozisyonları toplamı	-	-	-
Kurulca belirlenecek diğer kalemler (-)	-	-	-
Katkı Sermayeden Yapılan İndirimler Toplamı	-	-	-
Katkı Sermaye Toplamı	3.398	-	-
Toplam Özkaynak (Ana Sermaye ve Katkı Sermaye Toplamı)	601.198	-	-
Ana Sermaye ve Katkı Sermaye Toplamı (Toplam Özkaynak)			
Kanunun 50 ve 51 inci maddeleri hükümlerine aykırı olarak kullanılan krediler	-	-	-
Kanunun 57 nci maddesinin birinci fıkrasındaki sınırı aşan tutarlar ile bankaların alacaklarından dolayı edinmek zorunda kaldıkları ve aynı madde uyarınca elden çıkarmaları gereken emtia ve gayrimenkullerden edinim tarihinden itibaren beş yıl geçmesine rağmen elden çıkarılmayanların net defter değerleri	-	-	-
Kurulca belirlenecek diğer hesaplar	-	-	-

BANK OF AMERICA YATIRIM BANK A.Ş.

31 Aralık 2020 TARİHİ İTİBARIYLA KONSOLİDE OLMAYAN FİNANSAL TABLOLARA İLİŞKİN AÇIKLAMA VE DİPNOTLAR

(Tutarlar aksi belirtilmedikçe Bin Türk Lirası (“TL”) olarak belirtilmiştir.)

MALİ BÜNYEYE İLİŞKİN BİLGİLER (Devamı)

I. Özkaynak Kalemlerine İlişkin Açıklamalar (Devamı)

Geçiş Sürecinde Ana Sermaye ve Katkı Sermaye Toplamından (Sermayeden) İndirilmeye Devam Edecek Unsurlar		
Ortaklık paylarının yüzde %10 veya daha azına sahip olunan ve Konsolide olmayan edilmeyen bankalar ve finansal kuruluşların özkaynak unsurlarına yapılan yatırımların net uzun pozisyonları toplamının, bankanın çekirdek sermayesinin yüzde onunu aşan kısmının, Bankaların Özkaynaklarına İlişkin Yönetmeliğin Geçici 2 nci maddesinin birinci fıkrası uyarınca çekirdek sermayeden, ilave ana sermayeden ve katkı sermayeden indirilmeyen kısmı		
Ortaklık paylarının %10'dan daha fazlasına sahip olunan ve Konsolide olmayan edilmeyen bankalar ve finansal kuruluşların doğrudan ya da dolaylı olarak ilave ana sermaye ve katkı sermaye unsurlarına yapılan yatırımların net uzun pozisyonlarının toplam tutarının Bankaların Özkaynaklarına İlişkin Yönetmeliğin Geçici 2 nci maddesinin birinci fıkrası uyarınca ilave ana sermayeden ve katkı sermayeden indirilmeyen kısmı		
Ortaklık paylarının %10'dan daha fazlasına sahip olunan ve Konsolide olmayan edilmeyen bankalar ve finansal kuruluşların çekirdek sermaye unsurlarına yapılan yatırımların net uzun pozisyonlarının, geçici farklara dayanan ertelenmiş vergi varlıklarının ve ipotek hizmeti sunma haklarının Bankaların Özkaynaklarına İlişkin Yönetmeliğin Geçici 2 nci maddesinin ikinci fıkrasının (1) ve (2) nci alt bentleri uyarınca çekirdek sermayeden indirilecek tutarlarının, Yönetmeliğin Geçici 2 nci maddesinin birinci fıkrası uyarınca çekirdek sermayeden indirilmeyen kısmı		
ÖZKAYNAK		
Toplam Özkaynak (Ana sermaye ve katkı sermaye toplamı)		601.198
Toplam Risk Ağırlıklı Tutarlar		751.853
SERMAYE YETERLİLİĞİ ORANLARI		
Çekirdek Sermaye Yeterliliği Oranı (%)		79,51
Ana Sermaye Yeterliliği Oranı (%)		79,51
Sermaye Yeterliliği Oranı (%)		79,96
TAMPONLAR		
Toplam ilave çekirdek sermaye gereksinimi oranı (a+b+c)		-
a) Sermaye koruma tamponu oranı (%)		-
b) Bankaya özgü döngüsel sermaye tamponu oranı (%)		-
c) Sistemik önemli banka tamponu oranı (%)		-
Sermaye Koruma ve Döngüsel Sermaye Tamponlarına İlişkin Yönetmeliğin 4 üncü maddesinin birinci fıkrası uyarınca hesaplanacak ilave çekirdek sermaye tutarının risk ağırlıklı varlıklar tutarına oranı (%)		-
Uygulanacak İndirim Esaslarında Aşım Tutarının Altında Kalan Tutarlar		
Ortaklık paylarının %10 veya daha azına sahip olunan ve Konsolide olmayan edilmeyen bankalar ve finansal kuruluşların özkaynak unsurlarına yapılan yatırımların net uzun pozisyonlarından kaynaklanan tutar		-
Ortaklık paylarının %10'dan daha fazlasına sahip olunan ve Konsolide olmayan edilmeyen bankalar ve finansal kuruluşların çekirdek sermaye unsurlarına yapılan yatırımların net uzun pozisyonlarından kaynaklanan tutar		-
İpotek hizmeti sunma haklarından kaynaklanan tutar		-
Geçici farklara dayanan ertelenmiş vergi varlıklarından kaynaklanan tutar		-
Katki Sermaye Hesaplamasında Dikkate Alınan Karşılıklara İlişkin Sınırlar		
Standart yaklaşımın kullanıldığı alacaklar için ayrılan genel karşılıklar (Onbindeyüzyirmibeşlik sınır öncesi)		16.672
Standart yaklaşımın kullanıldığı alacaklar için ayrılan genel karşılıkların risk ağırlıklı tutarlar toplamının %1,25'ine kadar olan kısmı		3.398
Toplam karşılık tutarının, Kredi Riskine Esas Tutarın İçsel Derecelendirmeye Dayalı Yaklaşımlar ile Hesaplanmasına İlişkin Tebliğ uyarınca hesaplanan toplam beklenen kayıp tutarını aşan kısmı		-
Toplam karşılık tutarının, Kredi Riskine Esas Tutarın İçsel Derecelendirmeye Dayalı Yaklaşımlar ile Hesaplanmasına İlişkin Tebliğ uyarınca hesaplanan toplam beklenen kayıp tutarını aşan kısmının, alacakların risk ağırlıklı tutarları toplamının %0,6'sına kadar olan kısmı		-
Geçici Madde 4 hükümlerine tabi borçlanma araçları (1 Ocak 2019 ve 1 Ocak 2022 arasında uygulanmak üzere)		
Geçici Madde 4 hükümlerine tabi ilave ana sermaye kalemlerine ilişkin üst sınır		-
Geçici Madde 4 hükümlerine tabi ilave ana sermaye kalemlerinin üst sınırı aşan kısmı		-
Geçici Madde 4 hükümlerine tabi katkı sermaye kalemlerine ilişkin üst sınır		-
Geçici Madde 4 hükümlerine tabi katkı sermaye kalemlerinin üst sınırı aşan kısmı		-

(* Bu başlık altında 1/1/2014 tarihinde yürürlüğe giren “Bankaların Özkaynaklarına İlişkin Yönetmelik” uyarınca kademeli geçiş öngörülen kalemlerin geçiş süreci sonunda ulaşacakları toplam tutarlarına yer verilmiştir.

BANK OF AMERICA YATIRIM BANK A.Ş.**31 Aralık 2020 TARİHİ İTİBARIYLA KONSOLİDE OLMAYAN
FİNANSAL TABLOLARA İLİŞKİN AÇIKLAMA VE DİPNOTLAR**

(Tutarlar aksi belirtilmedikçe Bin Türk Lirası (“TL”) olarak belirtilmiştir.)

MALİ BÜNYEYE İLİŞKİN BİLGİLER (Devamı)**I. Özkaynak Kalemlerine İlişkin Açıklamalar (Devamı)**

	Önceki Dönem (31 Aralık 2019) Tutar	1/1/2014 Öncesi Uygulamaya İlişkin Tutar (*)
ÇEKİRDEK SERMAYE		
Bankanın tasfiyesi halinde alacak hakkı açısından diğer tüm alacaklardan sonra gelen ödenmiş sermaye	50.000	-
Hisse senedi ihraç primleri	-	-
Yedek akçeler	349.924	-
Türkiye Muhasebe Standartları (TMS) uyarınca özkaynaklara yansıtılan kazançlar	1.059	-
Kar	109.447	-
Net Dönem Karı	109.447	-
Geçmiş Yıllar Karı	-	-
İştirakler, bağlı ortaklıklar ve birlikte kontrol edilen ortaklıklardan bedelsiz olarak edinilen ve dönem karı içerisinde muhasebeleştirilmeyen hisseler	-	-
İndirimler Öncesi Çekirdek Sermaye	510.430	-
Çekirdek Sermayeden Yapılacak İndirimler		
Bankaların Özkaynaklarına İlişkin Yönetmeliğin 9 uncu maddesinin birinci fıkrasının (i) bendi uyarınca hesaplanan değerlendirme ayarlamaları	-	-
Net dönem zararı ile geçmiş yıllar zararı toplamının yedek akçelerle karşılanamayan kısmı ile TMS uyarınca özkaynaklara yansıtılan kayıplar	367	-
Faaliyet kiralaması geliştirme maliyetleri	-	-
İlgili ertelenmiş vergi yükümlülüğü ile mahsup edildikten sonra kalan şerefiye	-	-
İpotek hizmeti sunma hakları hariç olmak üzere ilgili ertelenmiş vergi yükümlülüğü ile mahsup edildikten sonra kalan diğer maddi olmayan duran varlıklar	1.944	-
Geçici farklara dayanan ertelenmiş vergi varlıkları hariç olmak üzere gelecek dönemlerde elde edilecek vergilendirilebilir gelirlere dayanan ertelenmiş vergi varlığının, ilgili ertelenmiş vergi yükümlülüğü ile mahsup edildikten sonra kalan kısmı	-	-
Gerçeğe uygun değeri üzerinden izlenmeyen varlık veya yükümlülüklerin nakit akış riskinden korunma işlemine konu edilmesi halinde ortaya çıkan farklar	-	-
Kredi Riskine Esas Tutarın İçsel Derecelendirmeye Dayalı Yaklaşımlar ile Hesaplanmasına İlişkin Tebliğ uyarınca hesaplanan toplam beklenen kayıp tutarının, toplam karşılık tutarını aşan kısmı	-	-
Menkul kıymetleştirme işlemlerinden kaynaklanan kazançlar	-	-
Bankanın yükümlülüklerinin gerçeğe uygun değerlerinde, kredi değerliliğindeki değişikliklere bağlı olarak oluşan farklar sonucu ortaya çıkan gerçekleşmemiş kazançlar ve kayıplar	-	-
Tanımlanmış fayda plan varlıklarının net tutarı	-	-
Bankanın kendi çekirdek sermayesine yapmış olduğu doğrudan veya dolaylı yatırımlar	-	-
Kanunun 56 ncı maddesinin dördüncü fıkrasına aykırı olarak edinilen paylar	-	-
Ortaklık paylarının %10 veya daha azına sahip olunan ve Konsolide olmayan edilmeyen bankalar ve finansal kuruluşların özkaynak unsurlarına yapılan yatırımların net uzun pozisyonları toplamının, bankanın çekirdek sermayesinin %10'unu aşan kısmı	-	-
Ortaklık paylarının %10'dan daha fazlasına sahip olunan ve Konsolide olmayan edilmeyen bankalar ve finansal kuruluşların çekirdek sermaye unsurlarına yapılan yatırımların net uzun pozisyonlarının çekirdek sermayenin %10'unu aşan kısmı	-	-
İpotek hizmeti sunma haklarının çekirdek sermayenin %10'unu aşan kısmı	-	-
Geçici farklara dayanan ertelenmiş vergi varlıklarının çekirdek sermayenin %10'unu aşan kısmı	-	-
Bankaların Özkaynaklarına İlişkin Yönetmeliğin Geçici 2 nci maddesinin ikinci fıkrası uyarınca çekirdek sermayenin %15'ini aşan tutarlar	-	-
Ortaklık paylarının %10'dan daha fazlasına sahip olunan ve Konsolide olmayan edilmeyen bankalar ve finansal kuruluşların çekirdek sermaye unsurlarına yapılan yatırımların net uzun pozisyonlarından kaynaklanan aşım tutarı	-	-
İpotek hizmeti sunma haklarından kaynaklanan aşım tutarı	-	-
Geçici farklara dayanan ertelenmiş vergi varlıklarından kaynaklanan aşım tutarı	-	-
Kurulca belirlenecek diğer kalemler	-	-
Yeterli ilave ana sermaye veya katkı sermaye bulunmaması halinde çekirdek sermayeden indirim yapılacak tutar	-	-
Çekirdek Sermayeden Yapılan İndirimler Toplamı	2.311	-
Çekirdek Sermaye Toplamı	508.119	-

BANK OF AMERICA YATIRIM BANK A.Ş.**31 Aralık 2020 TARİHİ İTİBARIYLA KONSOLİDE OLMAYAN
FİNANSAL TABLOLARA İLİŞKİN AÇIKLAMA VE DİPNOTLAR**

(Tutarlar aksi belirtilmedikçe Bin Türk Lirası (“TL”) olarak belirtilmiştir.)

MALİ BÜNYEYE İLİŞKİN BİLGİLER (Devamı)**I. Özkaynak Kalemlerine İlişkin Açıklamalar (Devamı)**

İLAVE ANA SERMAYE		
Çekirdek sermayeye dahil edilmeyen imtiyazlı paylara tekabül eden sermaye ile bunlara ilişkin ihraç primleri	-	-
Kurumca uygun görülen borçlanma araçları ve bunlara ilişkin ihraç primleri	-	-
Kurumca uygun görülen borçlanma araçları ve bunlara ilişkin ihraç primleri (Geçici Madde 4 kapsamında olanlar)	-	-
İndirimler Öncesi İlave Ana Sermaye	508.119	-
İlave Ana Sermayeden Yapılacak İndirimler		
Bankanın kendi ilave ana sermayesine yapmış olduğu doğrudan veya dolaylı yatırımlar	-	-
Bankanın ilave ana sermaye kalemlerine yatırım yapan bankalar ile finansal kuruluşlar tarafından ihraç edilen ve Yönetmeliğin 7 nci maddesinde belirtilen şartları taşıyan özkaynak kalemlerine bankanın yaptığı yatırımlar	-	-
Ortaklık paylarının %10 veya daha azına sahip olunan ve Konsolide olmayan edilmeyen bankalar ve finansal kuruluşların özkaynak unsurlarına yapılan yatırımların net uzun pozisyonları toplamının, bankanın çekirdek sermayesinin %10'nunu aşan kısmı	-	-
Ortaklık paylarının %10 veya daha fazlasına sahip olunan ve Konsolide olmayan edilmeyen bankalar ve finansal kuruluşların ilave ana sermaye unsurlarına yapılan yatırımların net uzun pozisyonları toplamı	-	-
Kurulca belirlenecek diğer kalemler	-	-
Geçiş Sürecinde Ana Sermayeden İndirilmeye Devam Edecek Unsurlar		
Şerefiye veya diğer maddi olmayan duran varlıklar ve bunlara ilişkin ertelenmiş vergi yükümlülüklerinin Bankaların Özkaynaklarına İlişkin Yönetmeliğin Geçici 2 nci maddesinin birinci fıkrası uyarınca çekirdek sermayeden indirilmeyen kısmı (-)	-	-
Net ertelenmiş vergi varlığı/vergi borcunun Bankaların Özkaynaklarına İlişkin Yönetmeliğin Geçici 2 nci maddesinin birinci fıkrası uyarınca çekirdek sermayeden indirilmeyen kısmı (-)	-	-
Yeterli katkı sermaye bulunmaması halinde ilave ana sermayeden indirim yapılacak tutar (-)	-	-
İlave ana sermayeden yapılan indirimler toplamı	-	-
İlave Ana Sermaye Toplamı	-	-
Ana Sermaye Toplamı (Ana Sermaye= Çekirdek Sermaye + İlave Ana Sermaye)	508.119	-
KATKI SERMAYE		
Kurumca uygun görülen borçlanma araçları ve bunlara ilişkin ihraç primleri	-	-
Kurumca uygun görülen borçlanma araçları ve bunlara ilişkin ihraç primleri (Geçici Madde 4 kapsamında olanlar)	-	-
Karşılıklar (Bankaların Özkaynaklarına İlişkin Yönetmeliğin 8 inci maddesinin birinci fıkrasında belirtilen tutarlar)	1.389	-
İndirimler Öncesi Katkı Sermaye	1.389	-
Katkı Sermayeden Yapılacak İndirimler		
Bankanın kendi katkı sermayesine yapmış olduğu doğrudan veya dolaylı yatırımlar (-)	-	-
Bankanın katkı sermaye kalemlerine yatırım yapan bankalar ile finansal kuruluşlar tarafından ihraç edilen ve Yönetmeliğin 8 inci maddesinde belirtilen şartları taşıyan özkaynak kalemlerine bankanın yaptığı yatırımlar	-	-
Ortaklık paylarının %10 veya daha azına sahip olunan ve Konsolide olmayan edilmeyen bankalar ve finansal kuruluşların özkaynak unsurlarına yapılan yatırımların net uzun pozisyonları toplamının, bankanın çekirdek sermayesinin %10'nunu aşan kısmı (-)	-	-
Ortaklık paylarının %10 veya daha fazlasına sahip olunan ve Konsolide olmayan edilmeyen bankalar ve finansal kuruluşların katkı sermaye unsurlarına yapılan yatırımların net uzun pozisyonları toplamı	-	-
Kurulca belirlenecek diğer kalemler (-)	-	-
Katkı Sermayeden Yapılan İndirimler Toplamı	-	-
Katkı Sermaye Toplamı	1.389	-
Toplam Özkaynak (Ana Sermaye ve Katkı Sermaye Toplamı)	509.508	-
Ana Sermaye ve Katkı Sermaye Toplamı (Toplam Özkaynak)		
Kanunun 50 ve 51 inci maddeleri hükümlerine aykırı olarak kullanılan krediler	-	-
Kanunun 57 nci maddesinin birinci fıkrasındaki sınırı aşan tutarlar ile bankaların alacaklarından dolayı edinmek zorunda kaldıkları ve aynı madde uyarınca elden çıkarmaları gereken emtia ve gayrimenkullerden edinim tarihinden itibaren beş yıl geçmesine rağmen elden çıkarılmayanların net defter değerleri	-	-
Kurulca belirlenecek diğer hesaplar	-	-

BANK OF AMERICA YATIRIM BANK A.Ş.

31 Aralık 2020 TARİHİ İTİBARIYLA KONSOLİDE OLMAYAN FİNANSAL TABLOLARA İLİŞKİN AÇIKLAMA VE DİPNOTLAR

(Tutarlar aksi belirtilmedikçe Bin Türk Lirası ("TL") olarak belirtilmiştir.)

MALİ BÜNYEYE İLİŞKİN BİLGİLER (Devamı)

I. Özkaynak Kalemlerine İlişkin Açıklamalar (Devamı)

Geçiş Sürecinde Ana Sermaye ve Katkı Sermaye Toplamından (Sermayeden) İndirilmeye Devam Edecek Unsurlar		
Ortaklık paylarının yüzde %10 veya daha azına sahip olunan ve Konsolide olmayan edilmeyen bankalar ve finansal kuruluşların özkaynak unsurlarına yapılan yatırımların net uzun pozisyonları toplamının, bankanın çekirdek sermayesinin yüzde onunu aşan kısmının, Bankaların Özkaynaklarına İlişkin Yönetmeliğin Geçici 2 nci maddesinin birinci fıkrası uyarınca çekirdek sermayeden, ilave ana sermayeden ve katkı sermayeden indirilmeyen kısmı	-	-
Ortaklık paylarının %10'dan daha fazlasına sahip olunan ve Konsolide olmayan edilmeyen bankalar ve finansal kuruluşların doğrudan ya da dolaylı olarak ilave ana sermaye ve katkı sermaye unsurlarına yapılan yatırımların net uzun pozisyonlarının toplam tutarının Bankaların Özkaynaklarına İlişkin Yönetmeliğin Geçici 2 nci maddesinin birinci fıkrası uyarınca, ilave ana sermayeden ve katkı sermayeden indirilmeyen kısmı	-	-
Ortaklık paylarının %10'dan daha fazlasına sahip olunan ve Konsolide olmayan edilmeyen bankalar ve finansal kuruluşların çekirdek sermaye unsurlarına yapılan yatırımların net uzun pozisyonlarının, geçici farklara dayanan ertelenmiş vergi varlıklarının ve ipotek hizmeti sunma haklarının Bankaların Özkaynaklarına İlişkin Yönetmeliğin Geçici 2 nci maddesinin ikinci fıkrasının (1) ve (2) nci alt bentleri uyarınca çekirdek sermayeden indirilecek tutarlarının, Yönetmeliğin Geçici 2 nci maddesinin birinci fıkrası uyarınca çekirdek sermayeden indirilmeyen kısmı	-	-
ÖZKAYNAK		
Toplam Özkaynak (Ana sermaye ve katkı sermaye toplamı)	509.508	-
Toplam Risk Ağırlıklı Tutarlar	552.533	-
SERMAYE YETERLİLİĞİ ORANLARI		
Çekirdek Sermaye Yeterliliği Oranı (%)	91,96	-
Ana Sermaye Yeterliliği Oranı (%)	91,96	-
Sermaye Yeterliliği Oranı (%)	92,21	-
TAMPONLAR		
Toplam ilave çekirdek sermaye gereksinimi oranı (a+b+c)	2,500	-
a) Sermaye koruma tamponu oranı (%)	2,500	-
b) Bankaya özgü döngüsel sermaye tamponu oranı (%)	-	-
c) Sistemik önemli banka tamponu oranı (%)	-	-
Sermaye Koruma ve Döngüsel Sermaye Tamponlarına İlişkin Yönetmeliğin 4 üncü maddesinin birinci fıkrası uyarınca hesaplanacak ilave çekirdek sermaye tutarının risk ağırlıklı varlıklar tutarına oranı (%)	-	-
Uygulanacak İndirim Esaslarında Aşım Tutarının Altında Kalan Tutarlar		
Ortaklık paylarının %10 veya daha azına sahip olunan ve Konsolide olmayan edilmeyen bankalar ve finansal kuruluşların özkaynak unsurlarına yapılan yatırımların net uzun pozisyonlarından kaynaklanan tutar	-	-
Ortaklık paylarının %10'dan daha fazlasına sahip olunan ve Konsolide olmayan edilmeyen bankalar ve finansal kuruluşların çekirdek sermaye unsurlarına yapılan yatırımların net uzun pozisyonlarından kaynaklanan tutar	-	-
İpotek hizmeti sunma haklarından kaynaklanan tutar	-	-
Geçici farklara dayanan ertelenmiş vergi varlıklarından kaynaklanan tutar	-	-
Katki Sermaye Hesaplamasında Dikkate Alınan Karşılıklara İlişkin Sınırlar		
Standart yaklaşımın kullanıldığı alacaklar için ayrılan genel karşılıklar (Onbindeyüzyirmibeşlik sınır öncesi)	-	-
Standart yaklaşımın kullanıldığı alacaklar için ayrılan genel karşılıkların risk ağırlıklı tutarlar toplamının %1,25'ine kadar olan kısmı	-	-
Toplam karşılık tutarının, Kredi Riskine Esas Tutarın İçsel Derecelendirmeye Dayalı Yaklaşımlar ile Hesaplanmasına İlişkin Tebliğ uyarınca hesaplanan toplam beklenen kayıp tutarını aşan kısmı	-	-
Toplam karşılık tutarının, Kredi Riskine Esas Tutarın İçsel Derecelendirmeye Dayalı Yaklaşımlar ile Hesaplanmasına İlişkin Tebliğ uyarınca hesaplanan toplam beklenen kayıp tutarını aşan kısmının, alacakların risk ağırlıklı tutarları toplamının %0,6'sına kadar olan kısmı	-	-
Geçici Madde 4 hükümlerine tabi borçlanma araçları (1 Ocak 2018 ve 1 Ocak 2022 arasında uygulanmak üzere)		
Geçici Madde 4 hükümlerine tabi ilave ana sermaye kalemlerine ilişkin üst sınır	-	-
Geçici Madde 4 hükümlerine tabi ilave ana sermaye kalemlerinin üst sınırını aşan kısmı	-	-
Geçici Madde 4 hükümlerine tabi katkı sermaye kalemlerine ilişkin üst sınır	-	-
Geçici Madde 4 hükümlerine tabi katkı sermaye kalemlerinin üst sınırını aşan kısmı	-	-

(*) Bu başlık altında 1/1/2014 tarihinde yürürlüğe giren "Bankaların Özkaynaklarına İlişkin Yönetmelik" uyarınca kademeli geçiş öngörülen kalemlerin geçiş süreci sonunda ulaşacakları toplam tutarlarına yer verilmiştir.

**31 Aralık 2020 TARİHİ İTİBARIYLA KONSOLİDE OLMAYAN
FİNANSAL TABLOLARA İLİŞKİN AÇIKLAMA VE DİPNOTLAR**

(Tutarlar aksi belirtilmedikçe Bin Türk Lirası (“TL”) olarak belirtilmiştir.)

MALİ BÜNYEYE İLİŞKİN BİLGİLER (Devamı)

II. Kredi Riskine İlişkin Açıklamalar

Kredi riski Banka'nın ilişki içinde bulunduğu karşı tarafın, Banka ile yaptığı sözleşme gereklerine uymayarak yükümlülüğünü kısmen veya tamamen zamanında yerine getirememesinden oluşabilecek risk ve zararları ifade eder. Kredi tahsisi her bir borçlu ve borçlular grubu bazında belirlenen limitler dahilinde yapılmaktadır. Kredi tahsisi sürecinde, Banka'nın içsel derecelendirme süreci çerçevesinde birçok mali ve mali olmayan kriter dikkate alınmaktadır. Banka, kredi politikası gereği firmaların derecelendirilmesi, kredi limitleri ve teminatlandırma süreci birlikte dikkate alınmakta, maruz kalınan kredi risklerinin izlenmesi gerçekleştirilmektedir. Kredi limitleri yılda en az bir kere gözden geçirilmektedir.

“Kredilerin Sınıflandırılması ve Bunlar İçin Ayrılacak Karşılıklara İlişkin Usul ve Esaslar Hakkında Yönetmeliğinde (“Karşılıklar Yönetmeliği”) öngörüldüğü şekilde kredi ve diğer alacakların borçlularının kredi değerlilikleri düzenli aralıklarla izlenmektedir. 23 Ekim 2015 tarih ve 29511 sayılı Resmi Gazete’de yayımlanmış “Bankaların Sermaye Yeterliliğinin Ölçülmesine ve Değerlendirilmesine İlişkin Yönetmelik” ve 11 Temmuz 2014 tarih ve 29057 sayılı Resmi Gazete’de yayımlanmış “Bankaların İç Sistemleri ve İçsel Sermaye Yeterliliği Değerlendirme Süreci Hakkında Yönetmelik” kapsamında kredi riski yönetimi faaliyetlerini belirlemiş ve gerekli önlemleri almıştır.

Banka kredi riskinin oldukça düşük olması nedeni ile “borçlular grubu”, “coğrafi bölgeler” ve “sektörler” gibi kategoriler için risk sınırlamaları yapılmamıştır. Banka'nın döviz işlemleri, para piyasası işlemleri ve kurumsal kredileri için Yönetim Kurulu tarafından işlem limitleri tahsis edilmekte ve işlemler bu limitler dahilinde gerçekleştirilmektedir. Limitler yılda en az bir kere gözden geçirilmektedir.

Banka, günlük olarak yapılan işlemlerle ilgili olarak risk limitleri ve dağılımlarını belirlemiştir. Bilanço dışı risklere karşı risk yoğunlaşması Banka'nın hazine bölümü yetkilisi ve risk yönetimi bölümü tarafından izlenmektedir.

Banka'nın kredi ve diğer alacaklarının borçlularının kredi değerlilikleri düzenli aralıklarla ilgili mevzuata uygun şekilde izlenmekte ve yılda en az bir kere gözden geçirilmektedir. Kredi değerlendirme sürecinde, açılan krediler için mevzuata öngörüldüğü şekilde denetlenmiş hesap durumu belgeleri kullanılmaktadır. Krediler, “açık” olarak tesis edilmiş olup Banka'nın kredi ve diğer alacakları için teminatları bulunmamaktadır. Kredi limitleri yılda en az bir kere olmak üzere gözden geçirilmekte ve gerekli durumlarda yapılan değişiklikler (yeni limit tesisi, azaltım, arttırım, iptal vb.) Yönetim Kurulu tarafından onaylanmaktadır.

Banka mevcut kredi riskleri için gerekli sınıflandırmaları, tahsili gecikmiş ve değer kaybına uğramış unsurların tanımlamasını ve ayrılması gereken karşılık miktarını BDDK Muhasebe ve Finansal Raporlama Mevzuatı kapsamında belirlemektedir. Banka'nın hesap dönemi içerisinde muhasebe uygulamaları açısından tahsili gecikmiş ve değer kaybına uğramış unsurları bulunmamaktadır.

Banka mevcut kredi riskleri için mahsup işlemi uygulamamakta olup, kredi riski azaltımının etkileri dikkate alınmaksızın, mahsup işlemleri sonrası maruz kalınan risklerin toplam tutarı ile farklı risk sınıfları ve türlerine göre ayrıştırılmış risklerin ilgili döneme ilişkin ortalama tutarı toplam risk tutarı ile aynıdır.

Banka'nın vadeli işlem ve benzeri diğer sözleşmeler cinsinden tutulan pozisyonları için Yönetim Kurulu tarafından işlem limitleri tahsis edilmekte ve işlemler bu limitler dahilinde gerçekleştirilmektedir. Buna ilave olarak kredi riskinin piyasa hareketlerinden kaynaklanan potansiyel riskleri de belirlenmiş limitler dahilinde kontrol edilmektedir.

BANK OF AMERICA YATIRIM BANK A.Ş.

31 Aralık 2020 TARİHİ İTİBARIYLA KONSOLİDE OLMAYAN FİNANSAL TABLOLARA İLİŞKİN AÇIKLAMA VE DİPNOTLAR (Tutarlar aksi belirtilmedikçe Bin Türk Lirası (“TL”) olarak belirtilmiştir.)

MALİ BÜNYEYE İLİŞKİN BİLGİLER (Devamı)

II. Kredi Riskine İlişkin Açıklamalar (Devamı)

Banka, raporlama dönemi içerisinde önemli ölçüde kredi riskine maruz kalmamış olup, vadeli işlem, opsiyon ve benzer nitelikli sözleşmeleri, hakların kullanılması, edimlerin yerine getirilmesi veya satılması yoluyla toplam riski azaltma yoluna başvurmamıştır.

Banka'nın raporlama dönemi içerisinde tazmin edilen gayrinakdi kredileri ve vadesi geldiği halde ödenmeyen kredileri bulunmamaktadır.

Banka'nın raporlama döneminde yenilenen ve yeniden itfa planına bağlanan kredileri bulunmamaktadır.

Banka'nın yurtdışında yürütmekte olduğu bankacılık faaliyetleri ve kredilendirme işlemleri bulunmamaktadır.

Banka, bankacılık piyasasındaki diğer finansal kurumların finansal faaliyetleri ile birlikte değerlendirildiğinde önemli ölçüde kredi riski yoğunluğuna sahip değildir.

Banka'nın nakdi kredi müşterisinden alacağı bulunmamaktadır (31 Aralık 2019: 1 adet). Banka'nın gayri nakdi müşterisinden alacağı bulunmamaktadır (31 Aralık 2019: Bulunmamaktadır).

Banka'nın nakdi kredi müşterisi bulunmaması sebebiyle toplam bilanço içinde herhangi bir payı yoktur. Banka tarafından üstlenilen nakdi kredi riski için ayrılan genel karşılık tutarı bulunmamaktadır. (31 Aralık 2019: 450 TL).

BANK OF AMERICA YATIRIM BANK A.Ş.

**31 Aralık 2020 TARİHİ İTİBARIYLA KONSOLİDE OLMAYAN
FİNANSAL TABLOLARA İLİŞKİN AÇIKLAMA VE DİPNOTLAR**

(Tutarlar aksi belirtilmedikçe Bin Türk Lirası (“TL”) olarak belirtilmiştir.)

MALİ BÜNYEYE İLİŞKİN BİLGİLER (Devamı)

II. Kredi Riskine İlişkin Açıklamalar (Devamı)

Sektörlere ve Karşı Tarafalara Göre Risk Profili:

	Risk Sınıfları																			TP	YP	Toplam
	Merkezi yönetimlerden veya merkez bankalarından şarta bağlı olan ve olmayan alacaklar	Bölgesel yönetimlerden veya yerel yönetimlerden şarta bağlı olan ve olmayan alacaklar	İdari Birimlerden ve Ticari Olmayan Girişimlerden şarta bağlı olan ve olmayan alacaklar	Çok taraflı kalkınma bankalarından şarta bağlı olan ve olmayan alacaklar	Uluslararası kuruluşlardan şarta bağlı olan ve olmayan alacaklar	Bankalar ve aracı kurumlardan şarta bağlı olan ve olmayan alacaklar	Şarta bağlı olan kurumsal alacaklar	Şarta bağlı olmayan kurumsal alacaklar	Şarta bağlı olmayan perakende alacaklar	Şarta bağlı olmayan gayrimenkul alacaklar	Tahsil gecikmiş alacaklar	Kurula riski yüksek olarak belirlenen alacaklar	İpotek teminatlı kıymetler	Menkul kıymetleştirme pozisyonları	Bankalar ve aracı kurumlardan kısa vadeli alacaklar ile kısa vadeli kurumsal alacaklar	Kolektif yatırım kuruluşu niteliğindeki yatırımlar	Hisse Senedi yatırımlar	Diğer alacaklar				
Cari Dönem																						
Tarım	-	-	-	-	-	-	-	-	-	-	-	-	-	-	-	-	-	-	-			
Çiftçilik ve Hayvancılık	-	-	-	-	-	-	-	-	-	-	-	-	-	-	-	-	-	-	-			
Ormancılık	-	-	-	-	-	-	-	-	-	-	-	-	-	-	-	-	-	-	-			
Balıkçılık	-	-	-	-	-	-	-	-	-	-	-	-	-	-	-	-	-	-	-			
Sanayi																						
Madencilik ve Taşocakçılığı	-	-	-	-	-	-	-	-	-	-	-	-	-	-	-	-	-	-	-			
İmalat Sanayi	-	-	-	-	-	-	-	-	-	-	-	-	-	-	-	-	-	-	-			
Elektrik, Gaz, Su	-	-	-	-	-	-	-	-	-	-	-	-	-	-	-	-	-	-	-			
İnşaat																						
Hizmetler	136.872					1.061.327																
Toptan ve Perakende Ticaret	-	-	-	-	-	-	-	-	-	-	-	-	-	-	-	-	-	-	-			
Otel ve Lokanta Hizmetleri	-	-	-	-	-	-	-	-	-	-	-	-	-	-	-	-	-	-	-			
Ulaştırma Ve Haberleşme	-	-	-	-	-	-	-	-	-	-	-	-	-	-	-	-	-	-	-			
Mali Kuruluşlar	136.872	-	-	-	-	1.061.327	-	-	-	-	-	-	-	-	-	-	1.517	49.973	614.703			
Gayrimenkul ve Kira, Hız	-	-	-	-	-	-	-	-	-	-	-	-	-	-	-	-	-	-	-			
Serbest Meslek Hizmetleri	-	-	-	-	-	-	-	-	-	-	-	-	-	-	-	-	-	-	-			
Eğitim Hizmetleri	-	-	-	-	-	-	-	-	-	-	-	-	-	-	-	-	-	-	-			
Sağlık ve Sosyal Hizmetler	-	-	-	-	-	-	-	-	-	-	-	-	-	-	-	-	-	-	-			
Diğer																		8.085	8.084			
Toplam	136.872					1.061.327											1.517	58.058	622.787	634.987	1.257.774	

BANK OF AMERICA YATIRIM BANK A.Ş.

**31 Aralık 2020 TARİHİ İTİBARIYLA KONSOLİDE OLMAYAN
FİNANSAL TABLOLARA İLİŞKİN AÇIKLAMA VE DİPNOTLAR**

(Tutarlar aksi belirtilmedikçe Bin Türk Lirası (“TL”) olarak belirtilmiştir.)

MALİ BÜNYEYE İLİŞKİN BİLGİLER (Devamı)

II. Kredi Riskine İlişkin Açıklamalar (Devamı)

Önceki Dönem	Merkezi yönetimlerden veya merkez bankalarından şarta bağlı olan ve olmayan alacaklar	Bölgesel veya yerel yönetimlerden şarta bağlı olan ve olmayan alacaklar	İdari Birimlerden ve Ticari Olmayan Girişimlerden şarta bağlı olan ve olmayan alacaklar	Çok taraflı kalkınma bankalarından şarta bağlı olan ve olmayan alacaklar	Uluslararası kuruluşlardan şarta bağlı olan ve olmayan alacaklar	Bankalar ve aracı kurumlardan şarta bağlı olan ve olmayan alacaklar	Şarta bağlı olmayan kurumsal alacaklar	Şarta bağlı olmayan perakende alacaklar	Risk Sınıfları										TP	YP	Toplam						
									Şarta bağlı olmayan gayrimenkul ipotegiyle teminatlandırılmış alacaklar	Tahsili gecikmiş alacaklar	Kurulca yüksek belirlenen alacaklar	İpotek teminatlı menkul kıymetler	Menkul kıymetleştirme pozisyonları	Bankalar ve aracı kurumlardan olan kısa vadeli alacaklar ile kısa vadeli kurumsal alacaklar	Kolektif yatırım kuruluşu niteliğindeki yatırımlar	Hisse Senedi yatırımlar	Diğer alacaklar										
Tarım	-	-	-	-	-	-	-	-	-	-	-	-	-	-	-	-	-	-	-	-	-	-	-	-	-	-	
Çiftçilik ve Hayvancılık	-	-	-	-	-	-	-	-	-	-	-	-	-	-	-	-	-	-	-	-	-	-	-	-	-	-	
Ormançılık	-	-	-	-	-	-	-	-	-	-	-	-	-	-	-	-	-	-	-	-	-	-	-	-	-	-	
Balıkçılık	-	-	-	-	-	-	-	-	-	-	-	-	-	-	-	-	-	-	-	-	-	-	-	-	-	-	
Sanayi	-	-	-	-	-	-	-	-	-	-	-	-	-	-	-	-	-	-	-	-	-	-	-	-	-	-	
Madencilik ve Taşocakçılığı	-	-	-	-	-	-	-	-	-	-	-	-	-	-	-	-	-	-	-	-	-	-	-	-	-	-	
İmalat Sanayi	-	-	-	-	-	-	-	-	-	-	-	-	-	-	-	-	-	-	-	-	-	-	-	-	-	-	
Elektrik, Gaz, Su	-	-	-	-	-	-	-	-	-	-	-	-	-	-	-	-	-	-	-	-	-	-	-	-	-	-	
İnşaat	-	-	-	-	-	-	-	-	-	-	-	-	-	-	-	-	-	-	-	-	-	-	-	-	-	-	
Hizmetler	83.285	-	-	-	-	198.436	-	-	-	-	-	-	-	-	-	-	-	-	-	-	1.517	19.598	258.108	44.728	302.836	-	
Toptan ve Perakende Ticaret	-	-	-	-	-	-	-	-	-	-	-	-	-	-	-	-	-	-	-	-	-	-	-	-	-	-	-
Otel ve Lokanta Hizmetleri	-	-	-	-	-	-	-	-	-	-	-	-	-	-	-	-	-	-	-	-	-	-	-	-	-	-	-
Ulaştırma Ve Haberleşme	-	-	-	-	-	-	-	-	-	-	-	-	-	-	-	-	-	-	-	-	-	-	-	-	-	-	-
Mali Kuruluşlar	83.285	-	-	-	-	198.436	-	-	-	-	-	-	-	-	-	-	-	-	-	-	1.517	19.598	258.108	44.728	302.836	-	
Gayrimenkul ve Kira. Hizm.	-	-	-	-	-	-	-	-	-	-	-	-	-	-	-	-	-	-	-	-	-	-	-	-	-	-	-
Serbest Meslek Hizmetleri	-	-	-	-	-	-	-	-	-	-	-	-	-	-	-	-	-	-	-	-	-	-	-	-	-	-	-
Eğitim Hizmetleri	-	-	-	-	-	-	-	-	-	-	-	-	-	-	-	-	-	-	-	-	-	-	-	-	-	-	-
Sağlık ve Sosyal Hizmetler	-	-	-	-	-	-	-	-	-	-	-	-	-	-	-	-	-	-	-	-	-	-	-	-	-	-	-
Diğer	-	-	-	-	-	-	-	-	-	-	-	-	-	-	-	-	-	-	-	-	-	-	-	-	-	-	-
Toplam	83.285	-	-	-	-	198.436	-	-	-	-	-	-	-	-	-	-	-	-	-	-	1.517	26.860	265.370	74.717	29.989	37.251	

BANK OF AMERICA YATIRIM BANK A.Ş.

31 Aralık 2020 TARİHİ İTİBARIYLA KONSOLİDE OLMAYAN FİNANSAL TABLOLARA İLİŞKİN AÇIKLAMA VE DİPNOTLAR (Tutarlar aksi belirtilmedikçe Bin Türk Lirası ("TL") olarak belirtilmiştir.)

MALİ BÜNYEYE İLİŞKİN BİLGİLER (Devamı)

II. Kredi Riskine İlişkin Açıklamalar (Devamı)

Vade unsuru taşıyan risklerin kalan vadelerine göre dağılımı:

Risk Sınıfları	Vadeye Kalan Süre				
	1 ay	1-3 ay	3-6 ay	6-12 ay	1 yıl üzeri
Merkezi yönetimlerden veya merkez bankalarından şarta bağlı olan ve olmayan alacaklar	-	-	-	-	-
Bölgesel yönetimlerden veya yerel yönetimlerden şarta bağlı olan ve olmayan alacaklar	-	-	-	-	-
İdari Birimlerden ve Ticari Olmayan Girişimlerden şarta bağlı olan ve olmayan alacaklar	-	-	-	-	-
Çok taraflı kalkınma bankalarından şarta bağlı olan ve olmayan alacaklar	-	-	-	-	-
Uluslararası teşkilatlardan şarta bağlı olan ve olmayan alacaklar	-	-	-	-	-
Bankalar ve aracı kurumlardan şarta bağlı olan ve olmayan alacaklar	-	-	-	-	-
Şarta bağlı olan ve olmayan kurumsal alacaklar	-	-	-	-	-
Şarta bağlı olan ve olmayan perakende alacaklar	-	-	-	-	-
Şarta bağlı olan ve olmayan gayrimenkul ipotegiyle teminatlan-dırılmış alacaklar	-	-	-	-	-
Tahsilî gecikmiş alacaklar	-	-	-	-	-
Kurulca riski yüksek olarak belirlenen alacaklar	-	-	-	-	-
İpotek teminatlı menkul kıymetler	-	-	-	-	-
Menkul kıymetleştirme pozisyonları	-	-	-	-	-
Bankalar ve aracı kurumlardan olan kısa vadeli alacaklar ile kısa vadeli kurumsal alacaklar	-	-	-	-	-
Kolektif yatırım kuruluşu niteliğindeki yatırımlar	-	-	-	-	-
Hisse Senedi yatırımlar	-	-	-	-	-
Diğer alacaklar	-	-	-	-	-
GENEL TOPLAM	-	-	-	-	-

Bankaların Sermaye Yeterliliğinin Ölçülmesine ve Değerlendirilmesine İlişkin Yönetmeliğin 6'nıncı maddesinde belirtilen risk sınıfları kapsamında;

- Banka'nın görevlendirilmiş bir kredi derecelendirme kuruluşu ile özel bir anlaşması bulunmamaktadır.
- Banka'nın alım satım hesaplarına dahil edilmeyen kalemleri bulunmamaktadır.
- Banka'nın görevlendirilmiş bir kredi derecelendirme kuruluşu bulunmamaktadır.
- Risk ağırlığına göre risk tutarları:

Risk Ağırlığı	%0	%10	%20	%50	%75	%100	%150	%200	%1250	Özkaynaklardan indirilenler
1. Kredi Riski Azaltımı Öncesi Tutar	136.872	-	1.061.316	-	-	59.586	-	-	-	-
2. Kredi Riski Azaltımı Sonrası Tutar	136.872	-	1.061.316	-	-	59.586	-	-	-	-

- Önemli Sektörlere veya Karşı Taraf Türüne Göre Muhtelif Bilgiler:

31 Aralık 2020 ve 31 Aralık 2019 tarihleri itibarıyla Banka'nın değer kaybına uğramış veya donuk kredi tutarları bulunmamaktadır.

BANK OF AMERICA YATIRIM BANK A.Ş.

31 Aralık 2020 TARİHİ İTİBARIYLA KONSOLİDE OLMAYAN FİNANSAL TABLOLARA İLİŞKİN AÇIKLAMA VE DİPNOTLAR

(Tutarlar aksi belirtilmedikçe Bin Türk Lirası ("TL") olarak belirtilmiştir.)

MALİ BÜNYEYE İLİŞKİN BİLGİLER (Devamı)

II. Kredi Riskine İlişkin Açıklamalar (Devamı)

f) Değer kaybına uğramış kredi ve tahsili gecikmiş kredi tutarları:

31 Aralık 2020 ve 31 Aralık 2019 tarihleri itibarıyla Banka'nın değer kaybına uğramış kredi ve tahsili gecikmiş kredi tutarları bulunmamaktadır.

g) Değer ayarlamaları ve kredi karşılıkları değişimine ilişkin bilgiler:

		Açılış Bakiyesi	Dönem içinde ayrılan karşılık tutarları	Karşılık İptalleri	Diğer Ayarlamalar (*)	Kapanış Bakiyesi
1.	Özel Karşılıklar	-	-	-	-	-
2.	Genel Karşılıklar	-	-	-	-	-

(*) Kur farklarına, faaliyet birleşmelerine, devralma işlemlerine ve bağlı ortaklıkların elden çıkarılmasına göre belirlenenler.

III. Kur Riskine İlişkin Açıklamalar

Kur riski, döviz kurlarında meydana gelebilecek değişiklikler nedeniyle bankaların maruz kalabilecekleri zarar olasılığını ifade etmektedir. Kur riskine esas sermaye yükümlülüğü hesaplanırken Banka'nın, tüm döviz varlıkları, yükümlülükleri ve vadeli döviz işlemleri göz önünde bulundurulmakta, standart metot ile riske maruz değer hesaplanmaktadır.

Banka kur riskini etkin bir şekilde yönetmek amacıyla gerekli risk yönetim sistemlerini Yönetim Kurulu'nun nihai gözetiminde tesis etmiştir. Risk limitleri ekonomik durum, piyasalardaki gelişmeler ve Banka'nın risk iştahına göre sürekli olarak gözden geçirilmekte ve gerekli hallerde yeni limitler belirlenmektedir.

Banka'nın risk yönetimi stratejisinin bir unsuru olarak yabancı para cinsinden her türlü borçlanmalar, bilanço içi uzun pozisyonlar ve/veya türev araçları ile kur riskine karşı korunmaktadır.

Yönetim Kurulu'nca onaylanan limitler çerçevesinde Banka Hazine Grubu, yurtiçi ve yurtdışı piyasalarda oluşabilecek Türk Parası veya yabancı para fiyat, likidite ve karşılanabilirlik risklerinin yönetimi ile sorumludur. Para piyasalarında oluşan risklerin ve bu riskleri yaratan işlemlerin kontrolü günlük olarak yapılır ve ilgili yönetim kademelerine günlük, Banka Aktif Pasif Komitesi'ne aylık, Denetim Komitesine üç aylık dönemlerde raporlanmaktadır.

Banka'nın finansal tablo tarihinden geriye doğru son beş iş günü kamuya duyurulan belli başlı tam TL cari döviz alış kurları:

	25-Dec	28-Dec	29-Dec	30-Dec	31-Dec
ABD Doları	7,6190	7,5517	7,4738	7,4063	7,3405
EURO	9,2948	9,2037	9,1370	9,0697	9,0079
GBP	10,3330	10,2230	10,1000	9,9761	9,9438
CHF	8,5583	8,4712	8,3803	8,3371	8,2841
JPY	0,0734	0,0728	0,0720	0,0713	0,0709

Banka'nın belli başlı cari döviz alış kurlarının finansal tablo tarihinden geriye doğru son otuz iş günlük basit aritmetik ortalama değerleri:

	Aylık Ortalama Döviz Alış Kuru
ABD Doları	7,7381
EURO	9,3560
GBP	10,3509
CHF	8,6302
JPY	7,4299

BANK OF AMERICA YATIRIM BANK A.Ş.

31 Aralık 2020 TARİHİ İTİBARIYLA KONSOLİDE OLMAYAN FİNANSAL TABLOLARA İLİŞKİN AÇIKLAMA VE DİPNOTLAR (Tutarlar aksi belirtilmedikçe Bin Türk Lirası ("TL") olarak belirtilmiştir.)

MALİ BÜNYEYE İLİŞKİN BİLGİLER (Devamı)

III. Kur Riskine İlişkin Açıklamalar (Devamı)

Cari Dönem	Euro	ABD Doları	Diğer YP	Toplam
Varlıklar				
Nakit Değerler (Kasa, Efektif Deposu, Yoldaki Paralar, Satın Alınan Çekler) ve T.C. Merkez Bnk.		18.666	-	18.666
Bankalar	323	615.998	-	616.321
Gerçeğe Uygun Değer Farkı Kar veya Zarara Yansıtılan Finansal Varlıklar	-	-	-	-
Para Piyasalarından Alacaklar	-	-	-	-
Gerçeğe Uygun Değer Farkı Diğer Kapsamlı Gelire Yansıtılan Finansal Varlıklar	-	-	-	-
Krediler	-	-	-	-
İştirak, Bağlı Ortaklık ve Birlikte Kontrol Edilen Ortaklıklar (İş Ortaklıkları)	-	-	-	-
İtfa Edilmiş Maliyeti Üzerinden Değerlenen Finansal Varlıklar	-	-	-	-
Riskten Korunma Amaçlı Türev Finansal Varlıklar	-	-	-	-
Maddi Duran Varlıklar	-	-	-	-
Maddi Olmayan Duran Varlıklar	-	-	-	-
Diğer Varlıklar	43	49	-	92
Toplam Varlıklar	366	634.713	-	635.079
Yükümlülükler				
Bankalar Mevduatı	-	-	-	-
Döviz Tevdiat Hesabı	-	-	-	-
Para Piyasalarına Borçlar	-	-	-	-
Diğer Mali Kuruluşlar, Sağl. Fonlar	-	-	-	-
İhraç Edilen Menkul Değerler	-	-	-	-
Muhtelif Borçlar	-	-	-	-
Riskten Korunma Amaçlı Türev Finansal Yükümlülükler	-	-	-	-
Diğer Yükümlülükler	391	612.272	-	612.663
Toplam Yükümlülükler	391	612.272	-	612.663
Net Bilanço Pozisyonu	(25)	22.441	-	22.416
Net Nazım Hesap Pozisyonu				
Türev Finansal Araçlardan Alacaklar	-	-	-	-
Türev Finansal Araçlardan Borçlar	-	-	-	-
Gayrinakdi Krediler	-	-	-	-
Önceki Dönem				
Toplam Varlıklar	366	634.713	-	635.079
Toplam Yükümlülükler	-	-	-	-
Net Bilanço Pozisyonu	366	634.713	-	635.079
Net Nazım Hesap Pozisyonu				
Türev Finansal Araçlardan Alacaklar	-	-	-	-
Türev Finansal Araçlardan Borçlar	-	-	-	-
Gayrinakdi Krediler	-	-	-	-

IV. Faiz Oranı Riskine İlişkin Açıklamalar

Faiz oranı riski, Banka'nın faiz oranlarındaki değişimlerden etkilenen alım satım hesaplarında yer alan finansal araçlara ilişkin pozisyon durumuna bağlı olarak maruz kalabileceği, gemel piyasa riski ile spesifik riskten kaynaklı maruz kalabileceği zarar olasılığını ifade etmekte olup, faiz oranı riskinde, varlıkların, yükümlülüklerin ve bilanço dışı kalemlerin faize duyarlılığı standart metot ile hesaplanmakta ve piyasa riski içinde sermaye yükümlülüğü rakamına dahil edilmektedir.

Faiz oranlarındaki dalgalanmaların yaratacağı etkilerden korunmak risk yönetimi bölümünün birinci önceliğidir. Bu çerçevede kullanımlar risk yönetimi bölümü tarafından günlük olarak hesaplanarak Aktif Pasif Komitesi'ne ve Yönetim Kurulu'na sunulmaktadır.

Banka faiz oranı riskini etkin bir şekilde yönetmek amacıyla gerekli risk yönetim sistemlerini Yönetim Kurulu'nun nihai gözetiminde tesis etmiştir. Risk limitleri ekonomik durum, piyasalardaki gelişmeler ve Banka'nın risk iştahına göre sürekli olarak gözden geçirilmekte ve gerekli hallerde yeni limitler belirlenmektedir.

Banka Yönetim Kurulu'nun belirlediği ve Aktif Pasif Komitesi tarafından da takip edilmekte olan limitler günlük olarak izlenmekte, ilgili yönetim kademelerine günlük, Banka Aktif Pasif Komitesi'ne aylık, Denetim Komitesine üç aylık dönemlerde raporlanmaktadır. Banka'nın faize duyarlı enstrümanlarında olan işlemlerde oluşması muhtemel değer değişiklikleri de ayrıca gözlenmektedir.

BANK OF AMERICA YATIRIM BANK A.Ş.**31 Aralık 2020 TARİHİ İTİBARIYLA KONSOLİDE OLMAYAN
FİNANSAL TABLOLARA İLİŞKİN AÇIKLAMA VE DİPNOTLAR**

(Tutarlar aksi belirtilmedikçe Bin Türk Lirası (“TL”) olarak belirtilmiştir.)

MALİ BÜNYEYE İLİŞKİN BİLGİLER (Devamı)**IV. Faiz Oranı Riskine İlişkin Açıklamalar (Devamı)****a. Varlıkların, yükümlülüklerin ve nazım hesap kalemlerinin faize duyarlılığı (Yeniden fiyatlandırmaya kalan süreler itibarıyla):**

Cari Dönem	1 Aya Kadar	1-3 Ay	3-12 Ay	1-5 Yıl	5 Yıl ve Üzeri	Faizsiz (*)	Toplam
Varlıklar							
Nakit Değerler (Kasa, Efektif Deposu, Yoldaki Paralar, Satın Alınan Çekler, K.Maden Deposu) ve TC Merkez Bankası	-	-	-	-	-	112.287	112.287
Bankalar	434.479	-	-	-	-	619.992	1.054.471
Gerçeğe Uygun Değer Farkı Kar veya Zarara Yansıtılan Finansal Varlıklar	219	3.052	689	13.144	4.632	-	21.736
Para Piyasalarından Alacaklar	-	-	-	-	-	-	-
Gerçeğe Uygun Değer Farkı Diğer Kapsamlı Gelire Yansıtılan Finansal Varlıklar	-	-	-	-	-	1.517	1.517
Verilen Krediler	-	-	-	-	-	-	-
İtfa Edilmiş Maliyeti Üzerinden Değerlenen Finansal Varlıklar	-	-	-	-	-	-	-
Diğer Varlıklar (*)	48.849	-	-	-	-	33.468	82.317
Toplam Varlıklar	483.547	3.052	689	13.144	4.632	767.264	1.272.328
Yükümlülükler							
Bankalar Mevduat	-	-	-	-	-	-	-
Diğer Mevduat	-	-	-	-	-	-	-
Para Piyasalarına Borçlar	-	-	-	-	-	-	-
Muhtelif Borçlar	-	-	-	-	-	-	-
İhraç Edilen Menkul Değerler	-	-	-	-	-	-	-
Diğer Mali Kuruluşlar, Sağl. Fonlar	-	-	-	-	-	-	-
Diğer Yükümlülükler (*)	-	-	-	-	-	1.272.328	1.272.328
Toplam Yükümlülükler	-	-	-	-	-	1.272.328	1.272.328
Bilançodaki Uzun Pozisyon	483.547	3.052	689	13.144	4.632	-	505.064
Bilançodaki Kısa Pozisyon	-	-	-	-	-	(505.064)	(505.064)
Nazım Hesaplardaki Uzun Pozisyon	-	-	-	-	-	-	-
Nazım Hesaplardaki Kısa Pozisyon	-	-	-	-	-	-	-
Toplam Pozisyon	483.547	3.052	689	13.144	4.632	(505.064)	-

(*) Diğer varlıklar satırı, 16.404 TL tutarında maddi duran varlıkları, 1.450 TL tutarında maddi olmayan duran varlıkları, 7.510 TL tutarında ertelenmiş vergi aktifi, 6.856 TL tutarında hizmet sözleşmeleri gelir tahakkukları, 4.185 TL tutarında VIOP garanti fonu teminatı, 43.206 TL tutarında Pay Piyasası garanti fonu 1.567 TL tutarında Para Piyasası garanti fonu teminatı ve 1.139 TL tutarında diğer aktifleri içermekte, diğer yükümlülükler satırı ise 599.250 TL tutarındaki özkaynakları, 51.945 TL karşılıkları, 18.922 TL cari vergi borcunu ve 602.211 TL tutarında diğer yükümlülükleri içermektedir. Diğer yükümlülüklerin 587.240 TL tutarındaki kısmı hisse senedi alım satım ve açığa satış işlem teminatlarına ilişkin aracılık hizmeti verilen müşteri tarafından yatırılan nakit teminat tutarıdır.

BANK OF AMERICA YATIRIM BANK A.Ş.

31 Aralık 2020 TARİHİ İTİBARIYLA KONSOLİDE OLMAYAN FİNANSAL TABLOLARA İLİŞKİN AÇIKLAMA VE DİPNOTLAR (Tutarlar aksi belirtilmedikçe Bin Türk Lirası (“TL”) olarak belirtilmiştir.)

MALİ BÜNYEYE İLİŞKİN BİLGİLER (Devamı)

IV. Faiz Oranı Riskine İlişkin Açıklamalar (Devamı)

Önceki Dönem	1 Aya Kadar	1-3 Ay	3-12 Ay	1-5 Yıl	5 Yıl ve Üzeri	Faizsiz (*)	Toplam
Varlıklar							
Nakit Değerler (Kasa, Efektif Deposu, Yoldaki Paralar, Satın Alınan Çekler, K.Maden Deposu) ve TC Merkez Bankası	51.688	-	-	-	-	-	51.688
Bankalar	155.517	-	-	-	-	32.701	188.218
Gerçeğe Uygun Değer Farkı Kar veya Zarara Yansıtılan Finansal Varlıklar	1.110	1.155	1.269	224.747	43.128	-	271.409
Para Piyasalarından Alacaklar	-	-	-	-	-	-	-
Gerçeğe Uygun Değer Farkı Diğer Kapsamlı Gelire Yansıtılan Finansal Varlıklar	-	-	-	-	-	1.517	1.517
Verilen Krediler	-	-	29.989	-	-	-	29.989
İtfa Edilmiş Maliyeti Üzerinden Değerlenen Finansal Varlıklar	-	-	-	-	-	-	-
Diğer Varlıklar (*)	18.527	-	-	-	-	31.594	50.121
Toplam Varlıklar	226.842	1.155	31.258	224.747	43.128	65.812	592.942
Yükümlülükler							
Bankalar Mevduat	-	-	-	-	-	-	-
Diğer Mevduat	-	-	-	-	-	-	-
Para Piyasalarına Borçlar	-	-	-	-	-	-	-
Muhtelif Borçlar	-	-	-	-	-	-	-
İhraç Edilen Menkul Değerler	-	-	-	-	-	-	-
Diğer Mali Kuruluşlar, Sağl. Fonlar	-	-	29.811	-	-	-	29.811
Diğer Yükümlülükler (*)	-	-	-	-	-	563.131	563.131
Toplam Yükümlülükler	-	-	29.811	-	-	563.131	592.942
Bilançodaki Uzun Pozisyon	226.842	1.155	1.448	224.747	43.128	-	497.320
Bilançodaki Kısa Pozisyon	-	-	-	-	-	(497.320)	(497.320)
Nazım Hesaplardaki Uzun Pozisyon	-	-	-	-	-	-	-
Nazım Hesaplardaki Kısa Pozisyon	-	-	-	-	-	-	-
Toplam Pozisyon	226.842	1.155	1.448	224.747	43.128	(497.320)	-

(*) Diğer varlıklar satırı, 11.169 TL tutarında maddi duran varlıkları, 1.944 TL tutarında maddi olmayan duran varlıkları, 7.101 TL tutarında ertelenmiş vergi aktifi, 10.208 TL tutarında hizmet sözleşmeleri gelir tahakkukları, 1.529 TL tutarında VIOP garanti fonu teminatı, 15.493 TL tutarında Pay Piyasası garanti fonu 1.615 TL tutarında Para Piyasası garanti fonu teminatı ve 1.062 TL tutarında diğer aktifleri içermekte, diğer yükümlülükler satırı ise 510.064 TL tutarındaki özkaynakları, 35.806 TL karşılıkları, 9.287 TL cari vergi borcunu ve 7.974 TL tutarında diğer yükümlülükleri içermektedir.

BANK OF AMERICA YATIRIM BANK A.Ş.

31 Aralık 2020 TARİHİ İTİBARIYLA KONSOLİDE OLMAYAN FİNANSAL TABLOLARA İLİŞKİN AÇIKLAMA VE DİPNOTLAR

(Tutarlar aksi belirtilmedikçe Bin Türk Lirası ("TL") olarak belirtilmiştir.)

MALİ BÜNYEYE İLİŞKİN BİLGİLER (Devamı)

IV. Faiz Oranı Riskine İlişkin Açıklamalar (Devamı)

b. Parasal finansal araçlara uygulanan ortalama faiz oranları:

Cari Dönem	EURO	ABD	YEN	TL
	%	Doları	%	%
Varlıklar				
Nakit Değerler (Kasa, Efektif Deposu, Yoldaki Paralar, Satın Alınan Çekler) ve TC Merkez Bankası	-	-	-	-
Bankalar	-	-	-	10,99
Gerçeğe Uygun Değer Farkı Kar veya Zarara Yansıtılan Finansal Varlıklar	-	-	-	13,81
Para Piyasasından Alacaklar	-	-	-	-
Gerçeğe Uygun Değer Farkı Diğer Kapsamlı Gelire Yansıtılan Finansal Varlıklar	-	-	-	-
Verilen Krediler	-	-	-	-
İtfa Edilmiş Maliyeti Üzerinden Değerlenen Finansal Varlıklar	-	-	-	-
Yükümlülükler				
Bankalar Mevduat	-	-	-	-
Diğer Mevduat	-	-	-	-
Para Piyasalarına Borçlar	-	-	-	-
Muhtelif Borçlar	-	-	-	-
İhraç Edilen Menkul Değerler	-	-	-	-
Diğer Mali Kuruluşlardan Sağlanan Fonlar	-	-	-	-

Önceki Dönem	EURO	ABD	YEN	TL
	%	Doları	%	%
Varlıklar				
Nakit Değerler (Kasa, Efektif Deposu, Yoldaki Paralar, Satın Alınan Çekler) ve TC Merkez Bankası	-	-	-	-
Bankalar	-	-	-	19,20
Gerçeğe Uygun Değer Farkı Kar veya Zarara Yansıtılan Finansal Varlıklar	-	-	-	15,83
Para Piyasasından Alacaklar	-	-	-	-
Gerçeğe Uygun Değer Farkı Diğer Kapsamlı Gelire Yansıtılan Finansal Varlıklar	-	-	-	-
Verilen Krediler	-	5,03	-	-
İtfa Edilmiş Maliyeti Üzerinden Değerlenen Finansal Varlıklar	-	-	-	-
Yükümlülükler				
Bankalar Mevduat	-	-	-	-
Diğer Mevduat	-	-	-	-
Para Piyasalarına Borçlar	-	-	-	-
Muhtelif Borçlar	-	-	-	-
İhraç Edilen Menkul Değerler	-	-	-	-
Diğer Mali Kuruluşlardan Sağlanan Fonlar	-	2,43	-	-

V. Bankacılık Hesaplarından Kaynaklanan Hisse Senedi Pozisyon Riski

- i) Risklerin özkaynaklarda gösterilen kazançlarla ilişkisi ve stratejik sebepleri de dahil olarak amaçlarına göre ayrıştırılması ve kullanılan muhasebe teknikleri ve değerlendirme yöntemleri hakkında genel bilgiler ile bu uygulamalardaki varsayımlar, değerlemeyi etkileyen unsurlar ve önemli değişiklikler:

Banka'nın 31 Aralık 2020 tarihi 1.517 TL (31 Aralık 2019: 1.517 TL) tutarında borsaya kote olmayan hisse senetleri bulunmaktadır. Borsa İstanbul A.Ş. Yönetim Kurulu'nun 21 Aralık 2017 tarihli toplantısında ve İcra Kurulu'nun 9 Ocak 2018 tarihli toplantısında Borsa İstanbul A.Ş. (C) grubu paylarının, devretmek isteyen pay sahiplerinden pay başına 0,095 TL karşılığında satın alınması ile ilgili kararı doğrultusunda 31 Aralık 2020 tarihi itibarıyla Borsa İstanbul A.Ş. hisseleri bu fiyattan değerlendirilip finansal tablolara yansıtılmıştır.

BANK OF AMERICA YATIRIM BANK A.Ş.

31 Aralık 2020 TARİHİ İTİBARIYLA KONSOLİDE OLMAYAN FİNANSAL TABLOLARA İLİŞKİN AÇIKLAMA VE DİPNOTLAR

(Tutarlar aksi belirtilmedikçe Bin Türk Lirası ("TL") olarak belirtilmiştir.)

MALİ BÜNYEYE İLİŞKİN BİLGİLER (Devamı)

V. Bankacılık Hesaplarından Kaynaklanan Hisse Senedi Pozisyon Riski (Devamı)

- ii) Bilanço değeri, gerçeğe uygun değer ve borsada işlem görenler için, piyasa değeri gerçeğe uygun değerden önemli oranda farklı ise piyasa fiyatıyla yapılan karşılaştırma

Hisse Senedi Yatırımları - 31.12.2020	Bilanço Değeri	Gerçeğe Uygun Değer
Borsada İşlem Gören	-	-
1. Hisse Senedi Yatırımı Grubu A	-	-
2. Hisse Senedi Yatırımı Grubu B	-	-
3. Hisse Senedi Yatırımı Grubu C	1.517	1.517
Borsada İşlem Görmeyen	1.517	1.517

Hisse Senedi Yatırımları - 31.12.2019	Bilanço Değeri	Gerçeğe Uygun Değer
Borsada İşlem Gören	-	-
1. Hisse Senedi Yatırımı Grubu A	-	-
2. Hisse Senedi Yatırımı Grubu B	-	-
3. Hisse Senedi Yatırımı Grubu C	1.517	1.517
Borsada İşlem Görmeyen	1.517	1.517

VI. Likidite Riski Yönetimi ve Konsolide Olmayan Likidite Karşılama Oranına İlişkin Açıklamalar

Likidite riski varlık ve yükümlülükler arasındaki vade uyumsuzluğundan doğmaktadır. Banka, söz konusu varlık ve yükümlülüklerin vadelerini belirli kriterlere göre dengelemekte ve vade uyumsuzluklarını kontrol altında tutmaktadır. Banka'nın aktif pasif yönetiminin en temel hedeflerinden birisi Banka'nın likidite gereksinimlerini sağlayacak fonları hazır bulundurmaktır. Bunu sağlamak için yeterli miktarda kısa vadeli fonlar hazır bulundurulmaktadır. Banka likidite riskini etkin bir şekilde yönetmek amacıyla gerekli risk yönetim sistemlerini Yönetim Kurulu'nun nihai gözetiminde tesis etmiştir.

Likidite riski ayrıca piyasaya gerektiği gibi girilememesi, piyasalarda oluşan engeller ve bölünmeler nedeniyle pozisyonların uygun bir fiyatta, yeterli tutarlarda ve hızlı olarak kapatılamaması ve pozisyonlardan çıkılamaması sonucu da oluşabilir.

Banka politikaları, öncelikle her türlü borcun likit kaynaklarla her zaman karşılanabilecek nitelikte olduğu bir aktif yapısının sağlanması yönündedir. Bu anlamda bunun sağlanmasını teminen Banka Yönetim Kurulu düzenli olarak likidite rasyoları ile ilgili standardı belirlemekte ve takip etmektedir. Banka, Likidite Riski politikalarını ve likidite acil ve beklenmedik durum (ihtiyati fonlama) planını en az yılda bir defa olarak gözden geçirmekte ve gerekli Yönetim Kurulu kararını almaktadır.

Banka genel politikaları gereği varlık ve yükümlülüklerin vade yapıları ile faiz oranlarının uyumu her zaman Aktif Pasif Yönetimi stratejileri dahilinde sağlanmakta, bilançodaki TL ve yabancı para aktif pasif kalemlerinin getirisi ile maliyetinden doğan fark sürekli pozitif olarak yönetilmeye çalışılmaktadır. Bu strateji doğrultusunda da likidite riski Banka Yönetim Kurulu'nun tanımladığı limitler dahilinde yönetilmektedir. Buna ilave olarak Banka Yönetim Kurulu'nun tanımladığı erken uyarı limitleri de günlük olarak takip edilmekte ve Banka Aktif Pasif Komitesi'ne aylık, Denetim Komitesine üç aylık dönemlerde raporlanmaktadır.

Likidite riski haftalık olarak ölçülmekte ve raporlanmaktadır. Piyasalarda önemli dalgalanmalar olduğunda ve bazı hallerde günlük olarak ve işlem bazında analizler yapılmaktadır.

Banka, yılda en az bir kere olmak üzere, likidite riskine ilişkin stres testlerini geniş kapsamda İSEDES sürecinde gerçekleştirmektedir.

BANK OF AMERICA YATIRIM BANK A.Ş.

31 Aralık 2020 TARİHİ İTİBARIYLA KONSOLİDE OLMAYAN FİNANSAL TABLOLARA İLİŞKİN AÇIKLAMA VE DİPNOTLAR

(Tutarlar aksi belirtilmedikçe Bin Türk Lirası ("TL") olarak belirtilmiştir.)

MALİ BÜNYEYE İLİŞKİN BİLGİLER (Devamı)

VI. Likidite Riski Yönetimi ve Likidite Karşılama Oranına İlişkin Açıklamalar (Devamı)

a. Likidite karşılama oranı:

Konsolide olmayan likidite karşılama oranları, 21 Mart 2014 tarih ve 28948 sayılı Resmî Gazete'de yayımlanan "Bankaların Likidite Karşılama Oranı Hesaplamasına İlişkin Yönetmelik" uyarınca 1 Ocak 2015 tarihinden itibaren haftalık ve aylık bazda hesaplanmaktadır. COVID-19 salgın süreci nedeniyle bankaların likidite düzeylerine ilişkin asgari oranları tutturmaları konusunda esneklik sağlanabilmesi amacıyla, Bankacılık Düzenleme ve Denetleme Kurulunun 26/3/2020 tarihli ve 8967 sayılı Kararı ile 31/12/2020 tarihine kadar, katılım ve yatırım bankaları likidite karşılama oranlarını Kuruma raporlama yükümlülüklerinden muaf tutulmuştur. Bu kapsamda Banka ilgili muafiyetten yararlanmaktadır.

Likidite Karşılama Oranı sonucunu etkileyen en önemli unsurlar Yüksek Kaliteli Likit Varlık Stoğundaki ve net nakit çıkışlarındaki dönemsel değişkenliklerdir. Banka'nın bilançosu ağırlıklı olarak alım-satım amaçlı yapılan işlemlerden oluşmakta olup, oldukça likit bir vade yapısına sahiptir. Bu sebeple, bilançoda yer alan kalemlerin büyük bir çoğunluğu likidite karşılama oranı kapsamında dikkate alınmakta ve piyasa koşulları çerçevesinde bilanço büyüklüğünün değişmesine bağlı olarak likidite karşılama oranında değişkenlikler gözlemlenebilmektedir.

Yüksek Kaliteli Likit Varlıklar Stoku, TCMB nezdindeki hesaplar ve T.C. Hazinesi tarafından ihraç edilmiş ve repo işlemlerine veya teminata konu edilmemiş borçlanma senetlerinden oluşmaktadır. Piyasa koşulları ve Banka Hazine Bölümünün kararları doğrultusunda borçlanma araçlarının toplam varlıkları içindeki ağırlığı dönemsel olarak değişmekle birlikte, Banka stratejisi gereği menkul kıymetler portföyünde sadece TL borçlanma araçlarına yer verilmektedir.

Banka'nın temel fon kaynakları, Borsa İstanbul para piyasalarında yapmış olduğu repo işlemleri ve Banka şirketlerinden yabancı para yapmış olduğu borçlanma işlemleri ile temin edilmektedir. Repo işlemleri çoğunlukla gecelik olmak üzere oldukça kısa vadelerde gerçekleştirilmektedir. Banka'nın fon kaynakları genel olarak finansal kuruluşlar ve Banka şirketleri olup, karşı taraf ve ürün bazında bir yoğunlaşma limiti bulunmamaktadır.

Banka'nın likidite karşılama oranını etkileyen bir diğer önemli unsur, Cayılamaz veya Şarta Bağlı Olarak Cayılabilir Diğer Bilanço Dışı Borçlar satırında yer alan, ileri valörlü hazine bonusu/Devlet tahvili alım satım işlemleridir. Bu işlemler alım-satım amaçlı olarak gerçekleştirilmekte olup, alım-satım işlemlerinin netleştirilme yapılmadan hesaplamaya konu edilmesi sebebiyle de nakit çıkışlarında dönemsel olarak dalgalanmalara sebep olmaktadır.

Banka, likidite riskinin artabileceği dönemleri göz önünde bulundurarak likidite tamponunu yüksek seviyelerde tutmaktadır. Bu yaklaşım sayesinde COVID-19 salgınının yarattığı olumsuzluk sonucu piyasalarda yaşanan hareketliliğin banka likidite ihtiyacı üzerindeki etkisinin minimum düzeyde olduğu görülmektedir.

Banka'nın likidite transferini engelleyici operasyonel ve yasal faktörler sebebiyle ihtiyaç duyulan fonlama ihtiyacına bağlı maruz kaldığı likidite riski bulunmamaktadır.

Likidite karşılama oranı hesaplamasında yer alan ancak kamuya açıklama şablonunda yer almayan ve Banka'nın likidite profiliyle ilgili olduğu düşünülen başka bir nakit girişi ve nakit çıkışı kalemi bulunmamaktadır.

BANK OF AMERICA YATIRIM BANK A.Ş.**31 Aralık 2020 TARİHİ İTİBARIYLA KONSOLİDE OLMAYAN
FİNANSAL TABLOLARA İLİŞKİN AÇIKLAMA VE DİPNOTLAR**

(Tutarlar aksi belirtilmedikçe Bin Türk Lirası (“TL”) olarak belirtilmiştir.)

MALİ BÜNYEYE İLİŞKİN BİLGİLER (Devamı)**VI. Likidite Riski Yönetimi ve Likidite Karşılama Oranına İlişkin Açıklamalar (Devamı)****b. Aktif ve pasif kalemlerin kalan vadelerine göre gösterimi:**

Cari Dönem	Vadesiz	1 Aya Kadar	1-3 Ay	3-12 Ay	1-5 Yıl	5 Yıl ve Üzeri	Dağıtılma- yan (*) (**)	Toplam
Varlıklar								
Nakit Değerler (Kasa, Efektif Deposu, Yoldaki Paralar, Satın Alınan Çekler, K.Maden Deposu) ve TC Merkez Bankası	112.287	-	-	-	-	-	-	112.287
Bankalar	1.054.471	-	-	-	-	-	-	1.054.471
Gerçeğe Uygun Değer Farkı Kar veya Zarara Yansıtılan Finansal Varlıklar	-	-	2.750	701	13.649	4.636	-	21.736
Para Piyasalarından Alacaklar	-	-	-	-	-	-	-	-
Gerçeğe Uygun Değer Farkı Diğer Kapsamlı Gelire Yansıtılan Finansal Varlıklar	-	-	-	-	-	-	1.517	1.517
Verilen Krediler	-	-	-	-	-	-	-	-
İtfa Edilmiş Maliyeti Üzerinden Değerlenen Finansal Varlıklar	-	-	-	-	-	-	-	-
Diğer Varlıklar	48.969	6.856	176	858	11.273	0	14.185	82.317
Toplam Varlıklar	1.215.727	6.856	2.926	1.559	24.922	4.636	15.702	1.272.328
Yükümlülükler								
Bankalar Mevduat	-	-	-	-	-	-	-	-
Diğer Mevduat	-	-	-	-	-	-	-	-
Diğer Mali Kuruluşlar Sağl. Fonlar	-	-	-	-	-	-	-	-
Para Piyasalarına Borçlar	-	-	-	-	-	-	-	-
İhraç Edilen Menkul Değerler	-	-	-	-	-	-	-	-
Muhtelif Borçlar	-	-	-	-	-	-	-	-
Diğer Yükümlülükler	-	5.383	591.496	24.017	14.234	-	637.198	1.272.328
Toplam Yükümlülükler	-	5.383	591.496	24.017	14.234	-	637.198	1.272.328
Likidite Açığı	1.215.727	1.473	(588.570)	(22.458)	10.688	4.636	(621.496)	-
Net Bilanço Dışı Pozisyonu	-	-	-	-	-	-	-	-
Türev Finansal Araçlardan Alacaklar	-	-	-	-	-	-	-	-
Türev Finansal Araçlardan Borçlar	-	-	-	-	-	-	-	-
Gayrinakdi Krediler	-	-	-	-	-	-	-	-
Önceki Dönem								
Toplam Aktifler	258.553	11.125	1.124	31.838	231.907	43.131	15.264	592.942
Toplam Yükümlülükler	23	2.993	28.371	29.811	7.529	-	524.215	592.942
Likidite Açığı	258.530	8.132	(27.247)	2.027	224.378	43.131	(508.951)	-
Net Bilanço Dışı Pozisyonu	-	-	-	-	-	-	-	-
Türev Finansal Araçlardan Alacaklar	-	-	-	-	-	-	-	-
Türev Finansal Araçlardan Borçlar	-	-	-	-	-	-	-	-
Gayrinakdi Krediler	-	-	-	-	-	-	-	-

(*) Bilanço yapıyı oluşturan aktif hesaplardan sabit kıymetler, iştirak ve bağlı ortaklıklar, ayniyat mevcudu, peşin ödenmiş giderler ve donuk alacaklar gibi bankacılık faaliyetlerinin sürdürülmesi için gereksinim duyulan, kısa zamanda nakde dönüşme şansı bulunmayan aktif nitelikli hesaplar buraya kaydedilir.

(**) Özkaynaklar “Diğer yükümlülükler” içinde “Dağıtılamayan” sütununda gösterilmiştir.

BANK OF AMERICA YATIRIM BANK A.Ş.

31 Aralık 2020 TARİHİ İTİBARIYLA KONSOLİDE OLMAYAN FİNANSAL TABLOLARA İLİŞKİN AÇIKLAMA VE DİPNOTLAR

(Tutarlar aksi belirtilmedikçe Bin Türk Lirası ("TL") olarak belirtilmiştir.)

MALİ BÜNYEYE İLİŞKİN BİLGİLER (Devamı)

VII. Kaldıraç Oranına İlişkin Açıklamalar

a. Cari Dönem ve Önceki Dönem Kaldıraç Oranı Arasında Farka Sebep Olan Hususlar Hakkında Bilgi

Banka'nın 31 Aralık 2020 tarihi itibarıyla hesaplanan 3 aylık ortalama kaldıraç oranı 44,83 (31 Aralık 2019: 80,80'dir). Cari dönem ile önceki dönem kaldıraç oranındaki değişiklik temel olarak bilanço içi ve bilanço dışı varlıklara ilişkin risk tutarındaki artıştan kaynaklanmıştır.

b. Konsolide olmayan kaldıraç oranı kamuya açıklama şablonu

Bilanço içi varlıklar	Cari Dönem (*)	Önceki Dönem (*)
Bilanço içi varlıklar (Türev finansal araçlar ile kredi türevleri hariç, teminatlar dahil)	1.287.981	623.405
(Ana sermayeden indirilen varlıklar)	(1.375)	(1.806)
Bilanço içi varlıklara ilişkin toplam risk tutarı	1.286.606	621.599
Türev finansal araçlar ile kredi türevleri	-	-
Türev finansal araçlar ile kredi türevlerinin yenileme maliyeti	-	-
Türev finansal araçlar ile kredi türevlerinin potansiyel kredi risk tutarı	-	-
Türev finansal araçlar ile kredi türevlerine ilişkin toplam risk tutarı	-	-
Menkul kıymet veya emtia teminatlının finansman işlemleri		
Menkul kıymet veya emtia teminatlının finansman işlemlerinin menkul kıymet veya emtia teminatlının finansman işlemlerinin risk tutarı (Bilanço içi hariç)	-	-
Aracılık edilen işlemlerden kaynaklanan risk tutarı	-	-
Menkul kıymet veya emtia teminatlının finansman işlemlerine ilişkin toplam risk tutarı	-	-
Bilanço dışı işlemler		
Bilanço dışı işlemlerin brüt nominal tutarı	-	4.438
(Krediye dönüştürme oranları ile çarpımdan kaynaklanan düzeltme tutarı)	-	-
Bilanço dışı işlemlere ilişkin toplam risk tutarı	-	4.438
Sermaye ve toplam risk		
Ana Sermaye	576.586	502.051
Toplam risk tutarı	1.286.606	626.037
Kaldıraç oranı		
Kaldıraç oranı	44,83	80,80

(*) Tabloda yer alan tutarların 3 aylık ortalaması alınmıştır.

VIII. Finansal varlık ve yükümlülüklerin gerçeğe uygun değeri ile gösterilmesine ilişkin açıklamalar

a. Finansal varlık ve borçların gerçeğe uygun değer hesaplamaları:

Vadesiz mevduatın tahmini gerçeğe uygun değeri, talep anında ödenecek miktarı ifade eder. Değişken oranlı plasmanlar ile gecelik mevduatın gerçeğe uygun değeri defter değerini ifade eder. Sabit faizli mevduatın tahmini gerçeğe uygun değeri, benzer kredi ve diğer borçlara uygulanan piyasa faiz oranlarını kullanarak iskonto edilmiş nakit akımının bulunmasıyla hesaplanır.

Cari dönemdeki gerçeğe uygun değer farkı kar/zarara yansıtılan finansal varlıklar, büyük ağırlıkla alım satım amaçlı devlet borçlanma senetlerini içerir. Gerçeğe uygun değer farkı kar/zarara yansıtılan finansal varlıkların gerçeğe uygun değeri, piyasa fiyatları veya bu fiyatın tespit edilemediği durumlarda, benzer koşullar bakımından aynı nitelikli menkul değerler için kote edilmiş piyasa fiyatları baz alınarak saptanır.

BANK OF AMERICA YATIRIM BANK A.Ş.

31 Aralık 2020 TARİHİ İTİBARIYLA KONSOLİDE OLMAYAN FİNANSAL TABLOLARA İLİŞKİN AÇIKLAMA VE DİPNOTLAR

(Tutarlar aksi belirtilmedikçe Bin Türk Lirası (“TL”) olarak belirtilmiştir.)

MALİ BÜNYEYE İLİŞKİN BİLGİLER (Devamı)

VIII. Finansal varlık ve yükümlülüklerin gerçeğe uygun değeri ile gösterilmesine ilişkin açıklamalar (Devamı)

a. Finansal varlık ve borçların gerçeğe uygun değer hesaplamaları (Devamı):

Aşağıdaki tablo, bazı finansal varlık ve yükümlülüklerin defter değeri ile gerçeğe uygun değerini göstermektedir. Defter değeri ilgili varlık ve yükümlülüklerin elde etme bedeli ve birikmiş faiz reeskontlarının toplamını ifade etmektedir. Bankalar, diğer mali kuruluşlardan sağlanan fonlar ve muhtelif borçların kısa vadeli olmasından dolayı, gerçeğe uygun değer defter değerini ifade etmektedir.

Kredilerin ve diğer mali kuruluşlardan sağlanan fonların tahmini gerçeğe uygun değeri cari piyasa faiz oranları kullanılarak iskonto edilmiş nakit akımlarının bulunmasıyla hesaplanmıştır. Nakit değerler ve merkez bankası, bankalar, gerçeğe uygun değer farkı diğer kapsamlı gelire yansıtılan finansal varlıklar ve muhtelif borçlar vade unsuru içermemesinden dolayı defter değerleri yaklaşık olarak gerçeğe uygun değerlerini yansıtmaktadır.

	Defter Değeri		Gerçeğe Uygun Değer	
	Cari Dönem	Önceki Dönem	Cari Dönem	Önceki Dönem
Finansal Varlıklar	1.168.275	271.412	1.168.275	271.737
Nakit Değerler Merkez Bankası	112.287	51.688	112.287	51.688
Para Piyasalarından Alacaklar	-	-	-	-
Bankalar	1.054.471	188.218	1.054.471	188.218
Gerçeğe Uygun Değer Farkı Diğer Kapsamlı Gelire Yansıtılan Finansal Varlıklar	1.517	1.517	1.517	1.517
İtfa Edilmiş Maliyeti Üzerinden Değerlenen Finansal Varlıklar	-	-	-	-
Verilen Krediler	-	29.989	-	30.314
Finansal Borçlar	587.977	30.256	587.977	30.365
Bankalar Mevduat	-	-	-	-
Diğer Mevduat	-	-	-	-
Diğer Mali Kuruluşlardan Sağlanan Fonlar	-	29.811	-	29.920
İhraç Edilen Menkul Değerler	-	-	-	-
Muhtelif Borçlar	587.977	445	587.977	445

b. Gerçeğe uygun değer sınıflandırması:

TFRS 7, “Finansal Araçlar: Açıklamalar” standardı, mali tablolarda gerçeğe uygun değerleri ile sunulan kalemlerin, belirli seviyelere göre sınıflandırılmasını gerektirmektedir. Bu seviyeler, rayiç değerlerin hesaplanmasında kullanılan verilerin gözlemlenebilirliğine dayanmaktadır. Gerçeğe uygun değere ilişkin söz konusu sınıflandırma aşağıdaki şekildedir:

1. Seviye : Özdeş varlıklar ya da borçlar için aktif piyasalardaki kayıtlı (düzeltilmemiş) fiyatlar.
2. Seviye : 1. Seviye’de yer alan kayıtlı fiyatlar dışında kalan ve varlıklar ya da borçlar açısından doğrudan (fiyatlar aracılığıyla) ya da dolaylı olarak (fiyatlardan türetilmek suretiyle) gözlemlenebilir nitelikteki veriler.
3. Seviye : Varlık ya da borçlara ilişkin olarak gözlemlenebilir piyasa verilerine dayanmayan veriler.

BANK OF AMERICA YATIRIM BANK A.Ş.

31 Aralık 2020 TARİHİ İTİBARIYLA KONSOLİDE OLMAYAN FİNANSAL TABLOLARA İLİŞKİN AÇIKLAMA VE DİPNOTLAR

(Tutarlar aksi belirtilmedikçe Bin Türk Lirası ("TL") olarak belirtilmiştir.)

MALİ BÜNYEYE İLİŞKİN BİLGİLER (Devamı)

VIII. Finansal varlık ve yükümlülüklerin gerçeğe uygun değeri ile gösterilmesine ilişkin açıklamalar (Devamı)

b. Gerçeğe uygun değer sınıflandırması (Devamı):

Söz konusu sınıflama ilkelerine göre Banka'nın gerçeğe uygun değerden taşımakta olduğu finansal varlık ve borçlarının gerçeğe uygun değer sınıflaması aşağıda gösterilmiştir:

31 Aralık 2020	1. Seviye	2. Seviye	3. Seviye	Toplam
Gerçeğe Uygun Değer Farkı K/Z'a Yansıtılan FV (Net)	21.736	-	-	21.736
Devlet Borçlanma Senetleri	21.736	-	-	21.736
Sermayede Payı Temsil Eden Menkul Değerler	-	-	-	-
Diğer Finansal Varlıklar	-	-	-	-
Gerçeğe Uygun Değer Farkı Diğer Kapsamlı Gelire Yansıtılan Finansal Varlıklar	-	-	1.517	1.517
Sermaye Payını Temsil Eden Menkul Değerler	-	-	1.517	1.517
Devlet Borçlanma Senetleri	-	-	-	-
Diğer Finansal Varlıklar	-	-	-	-
Finansal Varlıklar	21.736	-	1.517	23.253
Türev Finansal Yükümlülükler	-	-	-	-
Türev Finansal Yükümlülüklerin Gerçeğe Uygun Değer Farkı Kar Zarara Yansıtılan Kısım	-	-	-	-
Türev Finansal Yükümlülüklerin Gerçeğe Uygun Değer Farkı Diğer Kapsamlı Gelire Yansıtılan Kısım	-	-	-	-
Finansal Yükümlülükler	-	-	-	-

31 Aralık 2019	1. Seviye	2. Seviye	3. Seviye	Toplam
Gerçeğe Uygun Değer Farkı K/Z'a Yansıtılan FV (Net)	271.409	-	-	271.409
Devlet Borçlanma Senetleri	271.409	-	-	271.409
Diğer Menkul Değerler	-	-	-	-
Alım Satım Amaçlı Türev Finansal Varlıklar	-	-	-	-
Satılmaya Hazır Finansal Varlıklar	-	-	1.517	1.517
Sermaye Payını Temsil Eden Menkul Değerler	-	-	1.517	1.517
Devlet Borçlanma Senetleri	-	-	-	-
Diğer Menkul Değerler	-	-	-	-
Finansal Varlıklar	271.409	-	1.517	272.926
Alım Satım Amaçlı Türev Finansal Borçlar	-	-	-	-
Riskten Korunma Amaçlı Türev Finansal Borçlar	-	-	-	-
Finansal Yükümlülükler	-	-	-	-

c. Başkalarının nam ve hesabına yapılan işlemler, inanca dayalı işlemlere ilişkin açıklamalar

Banka, 31 Aralık 2020 ve 31 Aralık 2019 tarihleri itibarıyla başkalarının nam ve hesabına işlemler yapmamaktadır. Banka, 31 Aralık 2020 ve 31 Aralık 2019 tarihleri itibarıyla inanca dayalı işlem sözleşmeleri yapmamaktadır.

BANK OF AMERICA YATIRIM BANK A.Ş.

31 Aralık 2020 TARİHİ İTİBARIYLA KONSOLİDE OLMAYAN FİNANSAL TABLOLARA İLİŞKİN AÇIKLAMA VE DİPNOTLAR

(Tutarlar aksi belirtilmedikçe Bin Türk Lirası (“TL”) olarak belirtilmiştir.)

MALİ BÜNYEYE İLİŞKİN BİLGİLER (Devamı)

IX. Risk Yönetimine İlişkin Açıklamalar

23 Ekim 2015 tarihinde 29511 sayılı Resmi Gazete'de yayımlanan ve 31 Mart 2016 tarihi itibarıyla yürürlüğe giren “Bankalarca Risk Yönetimine İlişkin Kamuya Yapılacak Açıklamalar Hakkında Tebliğ” uyarınca hazırlanan dipnotlar ve ilgili açıklamalar bu bölümde verilmektedir.

1. Risk Yönetimi ve Risk Ağırlıklı Tutarlar

a) Banka'nın risk yönetimi yaklaşımı

Banka, genel olarak, piyasalar üzerine yoğunlaşmış yatırım bankacılığı faaliyetleri ve SPK' dan 9 Mayıs 2017 tarihinde almış olduğu izin çerçevesinde işlem aracılığı faaliyetleri yürütmektedir. Banka gelirinin çoğunluğu menkul kıymet ve döviz alım satımı işlemleri ile Bank of America Corporation (“BAC”) iştiraklerine verilen hizmetlerden oluşur. Banka'nın temel stratejisi menkul kıymetler ve döviz piyasalarına odaklanmak ve sunulan ilgili ürün yelpazesini geliştirmeyi hedeflemektedir.

Risk tüm iş faaliyetleri için söz konusudur. Riskin yönetimi, her çalışanın sorumluluğudur. Sağlam risk yönetimi, Banka'nın müşterilere ve hissedarlarına hizmet vermesini sağlar. İyi yönetilmediği takdirde, riskler, mali zarar, yasal yaptırım ve cezalara, Banka'nın itibarının zedelenmesine yol açabilir ve bunların her biri Banka'nın iş stratejilerini uygulayabilme kabiliyetini olumsuz etkileyebilir. Her çalışanın, rol ve sorumluluklarının temel bir parçası olarak sağlam risk yönetim uygulamalarını sahiplenmesi kritik öneme sahiptir.

Banka, risk yönetiminin ve her bir çalışanın risk yönetimine ilişkin sorumluluklarının anlaşılmasını sağlayan BAC Risk Çerçevesini takip eder. Banka'nın risk yönetimi yaklaşımının beş bileşeni şunlardır:

- Risk Kültürü
- Risk İştahı
- Risk Yönetim Süreçleri
- Risk Verileri Yönetimi, Toplulaştırma ve Raporlama
- Risk Yönetişimi

Bu beş bileşene odaklanılması, Banka'nın karşılaştığı risklerin etkin yönetimine olanak verir.

Risk Kültürü

Güçlü bir risk kültürü Banka'nın temel değerleri ve işletme prensipleri için esastır. Banka'nın tüm faaliyetlerinde riske odaklanmasını gerektirir ve etkin risk yönetimi için gerekli mantık ve davranışı teşvik eder, Banka'nın risk iştahı dahilinde sağlıklı risk üstlenmeyi destekler. Organizasyon genelinde güçlü bir risk kültürünün sürdürülmesi, Banka'nın başarısı açısından kritiktir ve Banka'nın Üst Düzey Yöneticilerinin ve Yönetim Kurulunun ana hedefi ve açık beklentisidir.

Banka'nın risk kültürünün temelini aşağıdaki ilkeler oluşturur:

- 1) İyi risk yönetimi, Banka'yı ve itibarını korur, Banka'nın amaç ve stratejisine ulaşmasını sağlar.
- 2) Banka müşterilerine adil davranır ve çalışanları, müşterileri ve hissedarlarının uzun vadeli menfaatlerini desteklemek için dürüst hareket eder.

BANK OF AMERICA YATIRIM BANK A.Ş.

31 Aralık 2020 TARİHİ İTİBARIYLA KONSOLİDE OLMAYAN FİNANSAL TABLOLARA İLİŞKİN AÇIKLAMA VE DİPNOTLAR

(Tutarlar aksi belirtilmedikçe Bin Türk Lirası ("TL") olarak belirtilmiştir.)

MALİ BÜNYEYE İLİŞKİN BİLGİLER (Devamı)

IX. Risk Yönetimine İlişkin Açıklamalar (Devamı)

- 3) Risk kültürünün temelinde, dürüstlük, adil olmak, bireysel hesap verebilirlik ve sahiplenme anlayışı yatar.
- 4) Tüm çalışanlar risklerin anında tespiti, iletilmesi ve tartışılması vasıtasıyla gündelik faaliyetleri kapsamında riskin proaktif yönetiminden sorumludurlar.
- 5) Banka, riski değerlendirmek ve Banka kararlarını iyileştirmek için çeşitli yöntemler kullanırken, proaktif tartışma ve kapsamlı sınaama süreci, en iyi sonuçların ortaya çıkmasını sağlar
- 6) İş kolları ve diğer ön birimler, faaliyetlerinin tüm yönlerini, tüm risk tipleri ile birlikte yönetmekte ilk ve öncelikli olarak sorumludurlar.
- 7) Bağımsız risk yönetimi, bağımsız denetim ve etkin sınaama sağlarken, Kurumsal Denetim bağımsız değerlendirme ve doğrulama sağlar.
- 8) Banka, risk yönetimi uygulamaları ve kabiliyetlerini geliştirmek için sürekli çalışarak sınıfının en iyisi olmaya çaba sarf etmektedir.

Risk İştahı

Risk iştahı, mevcut düzenlemelerle uyum çerçevesinde, Banka'nın stratejik hedefleri ve iş planlarına ulaşmak için, riske maruz bırakabileceği sermaye, kazanç veya likidite miktarını ifade eder. Banka, ISEDES (İçsel Sermaye Yeterliliği Değerlendirme Süreci) kapsamında ve/veya ISEDES' den bağımsız olarak yılda en az bir kez olmak üzere üstlenmeye istekli olduğu risklerin toplam seviyesini ve türlerini toplu olarak değerlendirir ve tanımlar.

Banka'nın Risk İştahı aşağıdaki ilkelere dayanır:

- **Genel risk kapasitesi:** Banka'nın genel risk üstlenme kapasitesi sınırlıdır; dolayısıyla aldığı riskleri önceliklendirir. Risk kapasitesi, Banka'nın risk iştahının bir göstergesidir.
- **Olumsuz sonuçları tolere edebilecek mali güç:** Banka'nın değişken ekonomik koşullar altında, güçlü ve esnek finansal pozisyonunu koruyabilmesi esastır. Bu kapsamda Banka, stres dönemleri dahil olmak üzere, her zaman güvenli ve sağlam bir biçimde faaliyetine devam edebilmesi için sermaye ve likidite hedefleri belirler.
- **Risk-getiri değerlendirmesi:** Alınan riskler Banka'nın risk iştahına uyumlu olmalı ve hissedarlar için kabul edilebilir getiriler sunmalıdır.
- **Kabul edilebilir riskler:** Banka, ölçülmesi zor olanlar da dahil olmak üzere tüm risk türlerine duyarlıdır. Bu nedenle, Banka'nın itibarını tehdit eden riskler bildirilir ve uygun şekilde kısıtlanır.
- **Beceriler ve kabiliyetler:** Banka, tanımlama, ölçme, izleme ve kontrol beceri ve kabiliyetine sahip olduğu riskleri üstlenmeye çalışır.

Risk toleransı ve limitleri, Banka'nın risk iştahını korumasını sağlayacak şekilde belirlenir. Risk Yönetimi, günlük bazda risk limiti kullanımlarını izler, kontrol eder ve raporlar. Limit aşımaları, ilgili iş kolları ve üst düzey yönetime ivedilikle, ayrıca aylık olarak da Banka Aktif Pasif Komitesine ve çeyrek dönemler halinde Banka Denetim Komitesine raporlanır. Buna ek olarak, Risk Yönetimi, sermaye tabanının iş faaliyetlerini destekleyecek şekilde sağlam kalması için en az senelik olarak risk limitlerini gözden geçirir ve önerir. Banka Yönetim Kurulu risk limitlerini kabul veya reddetme hakkına sahiptir. Banka'nın yatırım bankası olduğu göz önüne alındığında, başlıca faaliyetleri alım-satım amaçlı faaliyetleridir ve en önemli riski piyasaya riskidir.

BANK OF AMERICA YATIRIM BANK A.Ş.

31 Aralık 2020 TARİHİ İTİBARIYLA KONSOLİDE OLMAYAN FİNANSAL TABLOLARA İLİŞKİN AÇIKLAMA VE DİPNOTLAR

(Tutarlar aksi belirtilmedikçe Bin Türk Lirası ("TL") olarak belirtilmiştir.)

MALİ BÜNYEYE İLİŞKİN BİLGİLER (Devamı)

IX. Risk Yönetimine İlişkin Açıklamalar (Devamı)

Piyasa riskine ilişkin ek açıklamalar Piyasa Riskine bölümünde yer almaktadır. Alım-satım amaçlı portföyünden ve limit kullanımlarından kaynaklanan piyasa riski, Banka'nın yasal muhasebe ve raporlama sisteminden alınan bilgilerle excel bazlı bir sistem kullanılarak hesaplanır, günlük bazda takip edilir ve faaliyet kolu ve üst yönetime raporlanır. Banka, sınırlı kredi portföyüne ve risk iştahına sahiptir. Krediler, Türkiye'nin en önde gelen büyük sanayi ve/veya hizmet kurumlarına ve bankalarına tanımlanan limitler çerçevesinde kullanılmaktadır. Kredi limitleri Winbank'e girilir ve günlük olarak bu sistemden takip edilerek raporlanır. Banka, vadesi gelen yükümlülüklerini karşılayabilmesi için içsel likidite risk limitine sahiptir. Banka'nın yatırım bankası statüsünde, tek şube ve sınırlı ürün gamında çalışmasından ötürü tarihsel olarak operasyonel riske bağlı zararları küçük olmuştur ve bu nedenle operasyonel risk için risk limiti ve/veya iştahı belirlenmemiştir. Banka yeterli sermayeyi koruduğu ve stresli dönemlerde bile yasal gereksinimleri karşıladığı sürece, limitler, iş stratejisine ve Banka'nın üstlenmeye istekli olduğu maksimum riske dayanarak tanımlanır.

Risk Yönetim Süreçleri

BAC'nin Risk Çerçevesi, güçlü risk yönetim uygulamalarının kilit stratejik, sermaye ve mali planlama süreçlerine ve gündelik iş süreçlerine entegre edilmesini gerektirir. Banka aynı yaklaşımı izler ve risklerin doğru şekilde ele alınmasını, değerlendirilmesini ve yanıtlanmasını sağlar.

Banka'nın Risk Yönetim Süreçlerine Yaklaşımı:

- Tüm çalışanlar, proaktif bir biçimde risk yönetiminden sorumludurlar.
- Risk hususları, bütün günlük faaliyetlerin ve karar verme mekanizmalarının bir parçasıdır.
 1. Banka, kapsamlı bir sınaama sürecini teşvik eder ve risklerin tanımlanması, iletilmesi ve tartışılması için süreçler uygular.
 2. Banka, risk limiti ihlallerinin zamanında ve etkin şekilde bildirilmesine yönelik mekanizmalar kullanır.

İş kolları, işleriyle ilgili risklerin yönetiminde birincil sorumluluğa sahiptirler. Banka, günlük faaliyetleri kapsamında Tanımlama, Ölçme, İzleme, Kontrol olarak anılan etkin bir risk yönetim süreci uygular. Banka'nın faaliyetlerinden ötürü maruz kaldığı en önemli riski alım-satım amaçlı portföyünün piyasa şartlarından etkilenmesidir. Risk yöneticisi günlük olarak bu riski izler ve gerek iş kollarına gerek üst düzey yönetime günlük olarak raporlar. ISEDES kapsamında çeşitli senaryolar için piyasa riskinden doğabilecek potansiyel zararların sermayeye etkisi değerlendirilir. Banka, olumsuz piyasa koşullarından oluşabilecek zararları engellemek için yönetim aksiyon planına sahiptir. Planda, Banka bazı piyasa göstergelerindeki hareketleri kullanır. Böyle bir durumda Yönetim Kurulu, potansiyel zararları engellemek ve olumsuz piyasa şartlarında ayakta kalmak için iş kolundan portföyünü azaltmasını veya likide etmesini isteyebilir. Kredi riski ve likidite riski de günlük olarak ilgili birimlere ve üst düzey yönetime raporlanır. Banka için önemli olabilecek diğer riskler (örneğin, operasyonel risk, konsantrasyon riski vb.) periyodik olarak Banka Aktif Pasif Komitesi ve Denetim Komitesi'ne raporlanır.

Etkin risk verileri yönetimi, risklerin toplulaştırılması ve raporlama, mevcut ve gelişen risklerin açıkça anlaşılmasında ve Banka'nın proaktif ve etkin bir biçimde riski yönetmesinde kritik öneme sahiptir.

**31 Aralık 2020 TARİHİ İTİBARIYLA KONSOLİDE OLMAYAN
FİNANSAL TABLOLARA İLİŞKİN AÇIKLAMA VE DİPNOTLAR**
(Tutarlar aksi belirtilmedikçe Bin Türk Lirası (“TL”) olarak belirtilmiştir.)

MALİ BÜNYEYE İLİŞKİN BİLGİLER (Devamı)

IX. Risk Yönetimine İlişkin Açıklamalar (Devamı)

Risk Verileri Yönetimi, Toplulaştırma ve Raporlama İlkeleri:

- Kapsamlı, doğru, güvenilir ve zamanlı veriler
- Banka genelinde risklerin tutarlı bir şekilde ifade edilebilmesi için açık ve standart bir dil
- Sağlam risk ölçüm yöntemleri
- Risklerin ayrı ayrı ele alınması da dahil olmak üzere tüm önemli risklerin zamanında, doğru ve kapsamlı bir görüntüsü

Risk Yönetimi

- Banka Yönetim Kurulu’na rapor veren ve piyasa riski, kredi riski, operasyonel risk, likidite yönetimi, stres testi faaliyetleri veya diğer uygun risklerin yönetim, denetim ve onayından (veya incelenmesinden ve Yönetim Kurulu veya diğer ilgili komitelere (örneğin Aktif Pasif Komitesi) tavsiye edilmesinden) sorumlu olan Banka Risk Yönetimi vasıtasıyla uygun risk yönetimi ve kontrolü sağlar. Banka’nın risk limitlerini onaylama yetkisine sahip bir risk komitesi bulunmamaktadır. Ayrıca, Risk Yönetimi’nin limit onaylama yetkisi de bulunmamakta olup tüm yetkiler Yönetim Kurulu’ndadır.
- Risk Yönetimi Birimi tarafından hazırlanan ve Yönetim Kurulu tarafından onaylanan politikalara göre Banka’nın riskleri tanımlanır, ölçülür, kontrol edilir ve azaltılır.
- Yönetim Kurulu periyodik olarak toplanarak, risk limitleri ve kullanımları dahil Banka’nın faaliyetlerini gözden geçirir. Ayrıca, risk limitleri ve kullanımları Aktif Pasif Komitesi toplantıları ve Denetim Komitesi tarafından sırasıyla periyodik olarak gözden geçirilir.
- Aktif Pasif Komitesi ve Denetim Komitesi toplantıları için Banka Risk Yönetiminin hazırladığı ve daha sonradan Yönetim Kurulu’na da iletilen raporlar şu hususları içerir: piyasa riski, likidite riski, bankacılık hesaplarından kaynaklanan faiz oranı riski, kredi riski, operasyonel risk, ülke riski, konsantrasyon riski, stres testleri sonuçları ve gereğine göre güncel ekonomik gelişmeler ve beklentiler.
- Banka’nın İç Denetim Birimi ile Mevzuat, Uyum ve İç Kontrol Birimi, doğrudan Yönetim Kurulu’na bağlı olarak faaliyet göstermekte ve aynı zamanda düzenli olarak Denetim Komitesi’ne faaliyetlerine ilişkin raporlama yapmakta olup, bağımsız fonksiyonlar olarak risklerin izlenmesi, raporlanması ve kontrol altına alınması hususlarında faaliyet göstermektedirler.

Stres Testleri

Stres testleri, Banka’nın stres altında sermaye yeterlilik ihtiyacını değerlendirilmesi amacı ile ilgili yönetmeliklerde belirtilen sıklıklarda ve kapsamda Risk Yönetimi tarafından aylık ve yıllık olarak yapılmaktadır. Aylık stres test sonuçları bir sonraki Aktif Pasif Komitesi ve Denetim Komitesi toplantılarında sunulmaktadır. Yıllık yapılan testler aylık yapılanlara göre daha kapsamlı olup, sonuçları detaylı olarak İSEDES raporunda değerlendirilmekte, ayrıca BDDK’ya sunulmaktadır.

Stres testleri, hem tarihsel senaryolara hem de varsayımsal senaryolara dayanan MLYB’e özel veya piyasaya özgü koşulları göz önünde bulundurur. Banka’nın büyüklüğüne ve iş faaliyetlerinin karmaşıklığına göre, stres testleri kurumun faaliyetlerini ve finansal istikrarını olumsuz yönde etkileyebilecek durumları da dikkate alır. Testler tekli olarak (örn. MLYB için) uygulanır. İSEDES stres testleriyle bağlantılı olarak BDDK tarafından sunulan parametreler (örn. faiz oranları, döviz kuru, makroekonomik göstergeler vb.) de stres testlerinin gerçekleştirilmesi sırasında dikkate alınır.

Yönetim Kurulu veya Yönetim Kurulu tarafından bir alt komite olarak görevlendirilen Stres Test Programı Komitesi, stres testlerinde kullanılan model varsayımları ile senaryoları incelemekte, değerlendirmekte ve bu konuda Risk Yönetimi ile koordineli çalışmaktadır.

BANK OF AMERICA YATIRIM BANK A.Ş.

31 Aralık 2020 TARİHİ İTİBARIYLA KONSOLİDE OLMAYAN FİNANSAL TABLOLARA İLİŞKİN AÇIKLAMA VE DİPNOTLAR

(Tutarlar aksi belirtilmedikçe Bin Türk Lirası ("TL") olarak belirtilmiştir.)

MALİ BÜNYEYE İLİŞKİN BİLGİLER (Devamı)

IX. Risk Yönetimine İlişkin Açıklamalar (Devamı)

Stres Testlerinde dikkate alınan başlıca riskler şunlardır:

- i. **Piyasa Riski:** Banka'nın en önemli riski, son derece likit olan alım-satım amaçlı portföyünün piyasa şartlarından kaynaklı olarak değerindeki değişimdir. Alım-satım amaçlı portföyde bulunabilecek ürünler: TL devlet tahvilleri, repo, ters repo ve döviz işlemleridir. Türk Lirası faizlerindeki tarihsel değişimler ve varsayımsal şok seviyeleri yaratılan senaryolarda girdi olarak kullanılmaktadır.
- ii. **Likidite Riski:** Piyasa şartlarındaki veya Banka özelindeki değişiklikler Banka'nın sermayesini veya vadesi gelen yükümlülüklerini etkileyebilir. MLYB bireysel müşterilerden mevduat toplamaz, finansmanı, kısmen repodan kısmen de ana sermayedarın fonlarından temin eder. Repo işlemleri ile ilişkili likidite riski, Türk Lirası devlet tahvilinin teminat olarak verilmesi ve oldukça likit bir varlık olması göz önüne alınca düşük olarak değerlendirilmektedir.
- iii. **Kredi Riski:** Banka'nın kredi portföyü çok güçlü firmalardan oluşmakla birlikte kendine özgü nedenlerden ötürü sadece bir firmanın borcunu ödeyememe durumuna düşeceği varsayımı dikkate alınmaktadır.

Operasyonel risk, tarihsel olarak düşük kayıp oranları ve operasyonlarının karmaşık olmaması; karşı taraf riski ise Banka'nın operasyonlarının yapısı itibarıyla stress testlerine dahil edilmemiştir.

Banka, stres testlerinin uygulanmasına ilişkin süreçlerini ve senaryo varsayımlarını Stres Testi Prosedüründe detaylandırmakta ve dökümanete etmektedir.

İSEDES'in Risk Yönetimindeki Kullanımı

İSEDES süreci, Banka için senede en az bir kere yapılan büyük sermaye planlaması egzersizidir. Yönetim organlarına, Banka'nın doğru şekilde sermayelendirilmesi ve bilançosunun uygun kullanılması için yönlendirme sağlar. Banka'nın maruz olduğu çeşitli risklerin ve bunların sermaye üzerindeki potansiyel etkisinin bütünsel olarak incelenmesi sürecidir. BDDK gereksinimlerine uygun olarak, Yönetim Kurulu, İSEDES sürecinin senede en az bir defa uygulanmasını ve görüşülmek üzere raporun olağan toplantılarda sunulmasını öngörür.

Raporun sonucuna dayanarak Yönetim Kurulu, Banka yönetimine, İSEDES bulgularına paralel olarak gerekli tedbirlerin alınması için talimat verir. Nihai İSEDES, inceleme ve onay için Yönetim Kurulu'na sunulur.

İSEDES sürecinde, tahmini iş gelişmelerine dayanarak, Banka'nın yeterli sermayeye sahip olduğu ve asgari yasal şartları karşıladığı test edilir. Yapılan stres testleri ile, stres senaryoları altında yönetimin alacağı tedbirleri uyguladıktan sonra (Banka üst yönetimi veya Denetim Komitesi ve Yönetim Kurulu, alım-satım amaçlı menkul kıymetler portföyünde azaltıma gitme talimatı verebilir ve ilgili risk limitleri ve içsel sermaye yeterlilik rasyosunu gözden geçirecek gerekirse azaltabilir), Banka'nın yeterli sermayesini koruyacağını test ve kontrol eder.

23 Ekim 2015 tarihinde 29511 sayılı Resmi Gazete'de yayımlanan ve 31 Mart 2016 tarihi itibarıyla yürürlüğe giren "Bankalarca Risk Yönetimine İlişkin Kamuya Yapılacak Açıklamalar Hakkında Tebliğ" uyarınca hazırlanan dipnotlar ve ilgili açıklamalar bu bölümde verilmektedir.

BANK OF AMERICA YATIRIM BANK A.Ş.

31 Aralık 2020 TARİHİ İTİBARIYLA KONSOLİDE OLMAYAN FİNANSAL TABLOLARA İLİŞKİN AÇIKLAMA VE DİPNOTLAR (Tutarlar aksi belirtilmedikçe Bin Türk Lirası ("TL") olarak belirtilmiştir.)

MALİ BÜNYEYE İLİŞKİN BİLGİLER (Devamı)

IX. Risk Yönetimine İlişkin Açıklamalar (Devamı)

Risk Ağırlıklı Tutarlara Genel Bakış

		Risk Ağırlıklı Tutarlar		Asgari sermaye yükümlülüğü
		Cari Dönem	Önceki Dönem	Cari Dönem
1	Kredi Riski (karşı taraf kredi riski hariç)	271.849	111.091	21.748
2	Standart yaklaşım	271.849	111.091	21.748
3	İçsel derecelendirmeye dayalı yaklaşım	-	-	-
4	Karşı taraf kredi riski	-	-	-
5	Karşı taraf kredi riski için standart yaklaşım	-	-	-
6	İçsel model yöntemi	-	-	-
7	Basit risk ağırlığı yaklaşımı veya içsel modeller yaklaşımında bankacılık hesabındaki hisse senedi pozisyonları	-	-	-
8	KYK'ya yapılan yatırımlar-içerik yöntemi	-	-	-
9	KYK'ya yapılan yatırımlar-izahname yöntemi	-	-	-
10	KYK'ya yapılan yatırımlar-%1250 risk ağırlığı yöntemi	-	-	-
11	Takas riski	-	-	-
12	Bankacılık hesaplarındaki menkul kıymetleştirme pozisyonları	-	-	-
13	İDD derecelendirmeye dayalı yaklaşım	-	-	-
14	İDD denetim otoritesi formülü yaklaşımı	-	-	-
15	Standart basitleştirilmiş denetim otoritesi formülü yaklaşımı	-	-	-
16	Piyasa Riski	27.300	82.775	2.184
17	Standart yaklaşım	27.300	82.775	2.184
18	İçsel model yaklaşımları	-	-	-
19	Operasyonel risk	452.704	358.667	36.216
20	Temel gösterge yaklaşımı	452.704	358.667	36.216
21	Standart yaklaşım	-	-	-
22	İleri ölçüm yaklaşımı	-	-	-
23	Özkaynaklardan indirim eşiklerinin altındaki tutarlar (%250 risk ağırlığına tabi)	-	-	-
24	En düşük değer ayarlamaları	-	-	-
25	Toplam (1+4+7+8+9+10+11+12+16+19+23+24)	751.853	552.533	60.148

BANK OF AMERICA YATIRIM BANK A.Ş.

31 Aralık 2020 TARİHİ İTİBARIYLA KONSOLİDE OLMAYAN FİNANSAL TABLOLARA İLİŞKİN AÇIKLAMA VE DİPNOTLAR

(Tutarlar aksi belirtilmedikçe Bin Türk Lirası (“TL”) olarak belirtilmiştir.)

MALİ BÜNYEYE İLİŞKİN BİLGİLER (Devamı)

IX. Risk Yönetimine İlişkin Açıklamalar (Devamı)

Finansal Tablolar ve Risk Tutarları Bağlantıları

Cari Dönem	Finansal tablolarla raporlanan TMS uyarınca değerlendirilmiş tutar	Yasal konsolidasyon kapsamındaki TMS uyarınca değerlendirilmiş tutar	Kalemlerin TMS uyarınca değerlendirilmiş tutarı				Sermaye yükümlülüğüne tabi olmayan veya sermayeden indirilen
			Kredi riskine tabi	Karşı taraf kredi riskine tabi	Menkul kıymetleştirme pozisyonları	Piyasa riskine tabi	
Varlıklar							
Nakit değerler ve merkez bankası	112.287	112.287	112.287	-	-	-	-
Bankalar	1.054.471	1.054.471	1.054.471	-	-	-	-
Gerçeğe uygun değer farkı kâr zarara yansıtılan finansal varlıklar	21.736	21.736	-	-	-	21.736	-
Gerçeğe uygun değer farkı diğer kapsamlı gelire yansıtılan finansal varlıklar	1.517	1.517	-	-	-	1.517	-
Krediler	-	-	-	-	-	-	-
Maddi duran varlıklar (net)	16.404	16.404	16.404	-	-	-	-
Maddi olmayan duran varlıklar (net)	1.450	1.450	-	-	-	-	1.450
Vergi varlığı	7.510	7.510	7.510	-	-	-	-
Diğer aktifler	56.953	56.953	56.953	-	-	-	-
Toplam varlıklar	1.272.328	1.272.328	1.247.625	-	-	23.253	1.450
Yükümlülükler							
Alınan krediler	-	-	-	-	-	-	-
Kiralama işlemlerinden yükümlülükler	14.234	14.234	-	-	-	-	14.234
Karşılıklar	51.945	51.945	-	-	-	-	51.945
Vergi borcu	18.922	18.922	-	-	-	-	18.922
Diğer yükümlülükler	587.977	587.977	-	-	-	-	587.977
Özkaynaklar	599.250	599.250	-	-	-	-	599.250
Toplam yükümlülükler	1.272.328	1.272.328	-	-	-	-	1.272.328

BANK OF AMERICA YATIRIM BANK A.Ş.

31 Aralık 2020 TARİHİ İTİBARIYLA KONSOLİDE OLMAYAN FİNANSAL TABLOLARA İLİŞKİN AÇIKLAMA VE DİPNOTLAR

(Tutarlar aksi belirtilmedikçe Bin Türk Lirası (“TL”) olarak belirtilmiştir.)

MALİ BÜNYEYE İLİŞKİN BİLGİLER (Devamı)

IX. Risk Yönetimine İlişkin Açıklamalar (Devamı)

Önceki Dönem	Finansal tablolarda raporlanan TMS uyarınca değerlendirilmiş tutar	Yasal konsolidasyon kapsamındaki TMS uyarınca değerlendirilmiş tutar	Kalemlerin TMS uyarınca değerlendirilmiş tutarı				Sermaye yükümlülüğüne tabi olmayan veya sermayeden indirilen
			Kredi riskine tabi	Karşı taraf kredi riskine tabi	Menkul kıymetleştirme pozisyonları	Piyasa riskine tabi	
Varlıklar							
Nakit değerler ve merkez bankası	51.688	51.688	51.688	-	-	-	-
Bankalar	188.218	188.218	188.218	-	-	-	-
Gerçeğe uygun değer farkı kâr zarara yansıtılan finansal varlıklar	271.409	271.409	-	-	-	271.409	-
Gerçeğe uygun değer farkı diğer kapsamlı gelire yansıtılan finansal varlıklar	1.517	1.517	-	-	-	1.517	-
Krediler	29.989	29.989	29.989	-	-	-	-
Maddi duran varlıklar (net)	11.169	11.169	11.169	-	-	-	-
Maddi olmayan duran varlıklar (net)	1.944	1.944	-	-	-	-	1.944
Vergi varlığı	7.101	7.101	7.101	-	-	-	-
Diğer aktifler	29.907	29.907	29.907	-	-	-	-
Toplam varlıklar	592.942	592.942	318.072	-	-	272.926	1.944
Yükümlülükler							
Alınan krediler	29.811	29.811	-	-	-	-	29.811
Kiralama işlemlerinden yükümlülükler	7.529	7.529	-	-	-	-	7.529
Karşılıklar	35.806	35.806	-	-	-	-	35.806
Vergi borcu	9.287	9.287	-	-	-	-	9.287
Diğer yükümlülükler	445	445	-	-	-	-	445
Özkaynaklar	510.064	510.064	-	-	-	-	510.064
Toplam yükümlülükler	592.942	592.942	-	-	-	-	592.942

BANK OF AMERICA YATIRIM BANK A.Ş.

31 Aralık 2020 TARİHİ İTİBARIYLA KONSOLİDE OLMAYAN FİNANSAL TABLOLARA İLİŞKİN AÇIKLAMA VE DİPNOTLAR

(Tutarlar aksi belirtilmedikçe Bin Türk Lirası ("TL") olarak belirtilmiştir.)

MALİ BÜNYEYE İLİŞKİN BİLGİLER (Devamı)

IX. Risk Yönetimine İlişkin Açıklamalar (Devamı)

Risk tutarları ile finansal tablolardaki TMS uyarınca değerlendirilmiş tutarlar arasında fark bulunmamaktadır.

2. Kredi Riskine İlişkin Açıklamalar

a) Kredi riskiyle ilgili genel niteliksel bilgiler

BAC'nin bir bağlı şirketi olarak Banka, kredi sürecini ve stratejisini BAC'nin süreç ve stratejisine göre tanımlarken, yerel mevzuat gerekliliklerine de uyar.

Banka'nın kredi stratejisi disiplinli, ihtiyatlı müşteri seçimi ile başlar. Önemli müşteri seçim kriterleri şunları içerir:

- Mevcut iş potansiyelinin büyüklüğü / küresel fırsatlar
- Banka'nın müşterilerle ilişkisi
- Kredi kalitesi/trendi
- Üst düzey ve sektör lideri
- Banka için yakın vadede getiri fırsatları

Banka'nın bankacıları, risk/getiri fırsatlarını dengelemek ve kontrollü büyüme yaklaşımını da esas alarak, Banka sermayesinin optimum kullanımını ve genel kazanç dengesini sağlamak için Banka Risk Yönetimi Birimi ile yakın çalışırlar. Uygun müşteri riski seçimi ve işlem yapısı, dalgalanmaların azaltılması, kazançların artırılması ve hissedarlara yönelik katma değerini yükseltmesi için elzemdir.

Banka'nın müşteri tabanı, büyük kurumsal ve finansal kuruluşlardan meydana gelmektedir. Yürütülen ana faaliyetler şöyledir:

- Borçlanma faaliyetleri ve satışlar
- Hazine faaliyetleri
- Yatırım bankacılığı
- Yerel müşterilere kredi kullandırma faaliyetleri

Kredi Riskinin Yönetimi

Sağlam ve çeşitlendirilmiş bir varlık yapısının oluşturulması ve devam ettirilmesi için, Banka tarafından yapılan her türlü kredi tesisi, Banka Risk Yönetimi birimlerinin onayını gerektirir. Banka resmi olarak çeşitli kredi fonksiyonu sorumluluklarını Aktif ve Pasif Komitesine, Denetim Komitesi ve Banka Risk Yönetimi Birimine devretmiştir. Bununla beraber Yönetim Kurulu, Banka'nın nihai karar merciidir. Risk alım faaliyetini gözden geçirmekten, limitleri onaylamaktan ve stratejik yönetim ve faaliyetlerin geliştirilmesi konularında karar almaktan sorumludur.

Banka kredi riski limitleri tüm Banka karşı tarafları için belirlenir. Bu limitler Banka Risk Yönetimi birimi tarafından önerilir. Öneride bulunurken, portföy, risk iştahı ya da diğer kısıtlayıcılar hesaba katılır.

Müşteri seçimi, güçlü bir kredi portföyünün kilit alanıdır. Etkin risk yönetimi ve gelir seviyelerindeki oynaklığın düşük olması, müşterilerin dikkatli seçimi ile ilişkilidir.

İş kolları, kredi limitlerinden haberdardır ve bu limitler içinde faaliyet göstermekle yükümlüdürler. Bu limitlerin izlenmesi ve kontrol edilmesi öncelikle, spesifik iş koluna ilişkin Banka politika ve prosedürlerine tabi olarak çalışan ön ofis personelinin sorumluluğu altındadır (1. koruma hattı).

Banka müşterileri için risk limitleri Banka Risk Birimi (2. koruma hattı) tarafından günlük olarak izlenerek bağımsız gözetim sağlanmaktadır. Limit aşımaları, günlük olarak ilgili taraflara ve üst yönetime rapor edilmektedir. İç Denetim birimi (3. Koruma hattı) bağımsız değerlendirme ve validasyon sağlamaktadır.

BANK OF AMERICA YATIRIM BANK A.Ş.

31 Aralık 2020 TARİHİ İTİBARIYLA KONSOLİDE OLMAYAN FİNANSAL TABLOLARA İLİŞKİN AÇIKLAMA VE DİPNOTLAR

(Tutarlar aksi belirtilmedikçe Bin Türk Lirası (“TL”) olarak belirtilmiştir.)

MALİ BÜNYEYE İLİŞKİN BİLGİLER (Devamı)

IX. Risk Yönetimine İlişkin Açıklamalar (Devamı)

b) Varlıkların kredi kalitesi

		a	b	c	d
	Cari Dönem	Yasal konsolidasyona göre hazırlanan finansal tablolarda yer alan TMS uyarınca değerlendirilmiş brüt tutarı	Yasal konsolidasyona göre hazırlanan finansal tablolarda yer alan TMS uyarınca değerlendirilmiş brüt tutarı	Karşılıklar/ amortisman ve değer düşüklüğü	Net değer (a+b+c)
		Temerrüt etmiş	Temerrüt etmemiş		
1	Krediler	-	-	-	-
2	Borçlanma araçları	-	-	-	-
3	Bilanço dışı alacaklar	-	-	-	-
4	Toplam	-	-	-	-

		a	b	c	d
	Önceki Dönem	Yasal konsolidasyona göre hazırlanan finansal tablolarda yer alan TMS uyarınca değerlendirilmiş brüt tutarı	Yasal konsolidasyona göre hazırlanan finansal tablolarda yer alan TMS uyarınca değerlendirilmiş brüt tutarı	Karşılıklar/ amortisman ve değer düşüklüğü	Net değer (a+b+c)
		Temerrüt etmiş	Temerrüt etmemiş		
1	Krediler	-	29.989	450	30.439
2	Borçlanma araçları	-	-	-	-
3	Bilanço dışı alacaklar	-	-	-	-
4	Toplam	-	29.989	450	30.439

c) Temerrüde düşmüş alacaklar ve borçlanma araçları stokundaki değişimler

Banka'nın 31 Aralık 2020 ve 31 Aralık 2019 tarihleri itibarıyla temerrüde düşmüş alacakları bulunmamaktadır.

d) Varlıkların kredi kalitesi ile ilgili ilave açıklamalar

Banka'nın 31 Aralık 2020 ve 31 Aralık 2019 tarihleri itibarıyla tahsili gecikmiş ve karşılık ayrılan alacakları bulunmamaktadır.

3. Kredi riski azaltımı

a) Kredi riski azaltım teknikleri ile ilgili niteliksel açıklamalar

Banka alım-satım hesaplarında yer alan repo ve ters-repo işlemleri için karşı taraf riskine ilişkin riske maruz değer hesaplamasını Kredi Riski Azaltım Tekniklerine İlişkin Tebliğ hükümlerine uygun olarak hesaplamakta olup, bunun dışında kalan riskler için kredi riski azaltım tekniklerini uygulamamaktadır.

BANK OF AMERICA YATIRIM BANK A.Ş.

**31 Aralık 2020 TARİHİ İTİBARIYLA KONSOLİDE OLMAYAN
FİNANSAL TABLOLARA İLİŞKİN AÇIKLAMA VE DİPNOTLAR**

(Tutarlar aksi belirtilmedikçe Bin Türk Lirası (“TL”) olarak belirtilmiştir.)

MALİ BÜNYEYE İLİŞKİN BİLGİLER (Devamı)

IX. Risk Yönetimine İlişkin Açıklamalar (Devamı)

b) Kredi riski azaltım teknikleri - Genel Bakış

	a	b	c	d	e	f	g
Cari Dönem	Teminatsız alacaklar: TMS uyarınca değerlendirilmiş tutar	Teminat ile korunan alacaklar	Teminat ile korunan alacakların teminath kısımları	Finansal garantiler ile korunan alacaklar	Finansal garantiler ile korunan alacakların teminath kısımları	Kredi türevleri ile korunan alacaklar	Kredi türevleri ile korunan alacakların teminath kısımları
1 Krediler	-	-	-	-	-	-	-
2 Borçlanma araçları	-	-	-	-	-	-	-
3 Toplam	-	-	-	-	-	-	-
4 Temerrüde düşmüş	-	-	-	-	-	-	-

	a	b	c	d	e	f	g
Önceki Dönem	Teminatsız alacaklar: TMS uyarınca değerlendirilmiş tutar	Teminat ile korunan alacaklar	Teminat ile korunan alacakların teminath kısımları	Finansal garantiler ile korunan alacaklar	Finansal garantiler ile korunan alacakların teminath kısımları	Kredi türevleri ile korunan alacaklar	Kredi türevleri ile korunan alacakların teminath kısımları
1 Krediler	29.989	-	-	-	-	-	-
2 Borçlanma araçları	-	-	-	-	-	-	-
3 Toplam	29.989	-	-	-	-	-	-
4 Temerrüde düşmüş	-	-	-	-	-	-	-

4. Standart yaklaşım kullanılması durumunda kredi riski

a) Bankaların kredi riskini standart yaklaşım ile hesaplarken kullandığı derecelendirme notlarıyla ilgili yapılacak nitel açıklamalar

Banka risk ağırlıklı tutar hesaplamasında derecelendirme notu kullanmamaktadır.

b) Standart Yaklaşım- Maruz kalınan kredi riski ve kredi riski azaltım etkileri

Cari Dönem	Risk sınıfları	Kredi dönüşüm oranı ve kredi riski azaltımından önce alacak tutarı		Kredi dönüşüm oranı ve kredi riski azaltımından sonra alacak tutarı		Risk ağırlıklı tutar ve risk ağırlıklı tutar yoğunluğu	
		Bilanço içi tutar	Bilanço dışı tutar	Bilanço içi tutar	Bilanço dışı tutar	Risk ağırlıklı tutar	Risk ağırlıklı tutar yoğunluğu
1	Merkezi yönetimlerden veya merkez bankalarından alacaklar	136.872	-	136.872	-	-	-
2	Bölgesel yönetimlerden veya yerel yönetimlerden alacaklar	-	-	-	-	-	-
3	İdari birimlerden ve ticari olmayan girişimlerden alacaklar	-	-	-	-	-	-
4	Çok taraflı kalkınma bankalarından alacaklar	-	-	-	-	-	-
5	Uluslararası teşkilatlardan alacaklar	-	-	-	-	-	-
6	Bankalardan ve aracı kurumlardan alacaklar	1.061.327	-	1.061.327	-	212.274	%20
7	Kurumsal alacaklar	-	-	-	-	-	-
8	Perakende alacaklar	-	-	-	-	-	-
9	İkamet amaçlı gayrimenkul ipoteği ile teminatlandırılan alacaklar	-	-	-	-	-	-
10	Ticari amaçlı gayrimenkul ipoteği ile teminatlandırılan alacaklar	-	-	-	-	-	-
11	Tahsili gecikmiş alacaklar	-	-	-	-	-	-
12	Kurulca riski yüksek belirlenmiş alacaklar	-	-	-	-	-	-
13	İpotek teminath menkul kıymetler	-	-	-	-	-	-
14	Bankalardan ve aracı kurumlardan olan kısa vadeli alacaklar ile kısa vadeli kurumsal alacaklar	-	-	-	-	-	-
15	Kolektif yatırım kuruluşu niteliğindeki yatırımlar	-	-	-	-	-	-
16	Diğer alacaklar	58.058	-	58.058	-	58.058	%100
17	Hisse senedi yatırımları	1.517	-	1.517	-	1.517	%100
18	Toplam	1.257.774	-	1.257.774	-	271.849	%22

BANK OF AMERICA YATIRIM BANK A.Ş.**31 Aralık 2020 TARİHİ İTİBARIYLA KONSOLİDE OLMAYAN
FİNANSAL TABLOLARA İLİŞKİN AÇIKLAMA VE DİPNOTLAR**
(Tutarlar aksi belirtilmedikçe Bin Türk Lirası (“TL”) olarak belirtilmiştir.)**MALİ BÜNYEYE İLİŞKİN BİLGİLER (Devamı)****IX. Risk Yönetimine İlişkin Açıklamalar (Devamı)**

Önceki Dönem	Risk sınıfları	Kredi dönüşüm oranı ve kredi riski azaltımından önce alacak tutarı		Kredi dönüşüm oranı ve kredi riski azaltımından sonra alacak tutarı		Risk ağırlıklı tutar ve risk ağırlıklı tutar yoğunluğu	
		Bilanço içi tutar	Bilanço dışı tutar	Bilanço içi tutar	Bilanço dışı tutar	Risk ağırlıklı tutar	Risk ağırlıklı tutar yoğunluğu
1	Merkezi yönetimlerden veya merkez bankalarından alacaklar	83.285	-	83.285	-	13.026	%16
2	Bölgesel yönetimlerden veya yerel yönetimlerden alacaklar	-	-	-	-	-	-
3	İdari birimlerden ve ticari olmayan girişimlerden alacaklar	-	-	-	-	-	-
4	Çok taraflı kalkınma bankalarından alacaklar	-	-	-	-	-	-
5	Uluslararası teşkilatlardan alacaklar	-	-	-	-	-	-
6	Bankalardan ve aracı kurumlardan alacaklar	198.436	-	198.436	-	39.699	%20
7	Kurumsal alacaklar	29.989	-	29.989	-	29.989	%100
8	Perakende alacaklar	-	-	-	-	-	-
9	İkamet amaçlı gayrimenkul ipotegi ile teminatlandırılan alacaklar	-	-	-	-	-	-
10	Ticari amaçlı gayrimenkul ipotegi ile teminatlandırılan alacaklar	-	-	-	-	-	-
11	Tahsili gecikmiş alacaklar	-	-	-	-	-	-
12	Kurulca riski yüksek belirlenmiş alacaklar	-	-	-	-	-	-
13	İpotek teminatl menkul kıymetler	-	-	-	-	-	-
14	Bankalardan ve aracı kurumlardan olan kısa vadeli alacaklar ile kısa vadeli kurumsal alacaklar	-	-	-	-	-	-
15	Kolektif yatırım kuruluşu niteliğindeki yatırımlar	-	-	-	-	-	-
16	Diğer alacaklar	26.860	-	26.860	-	26.860	%100
17	Hisse senedi yatırımları	1.517	-	1.517	-	1.517	%100
18	Toplam	340.087	-	340.087	-	111.091	%33

BANK OF AMERICA YATIRIM BANK A.Ş.

31 ARALIK 2020 TARİHİ İTİBARIYLA KONSOLİDE OLMAYAN FİNANSAL TABLOLARA İLİŞKİN AÇIKLAMA VE DİPNOTLAR

(Tutarlar aksi belirtilmedikçe Bin Türk Lirası (“TL”) olarak ifade edilmiştir.)

MALİ BÜNYEYE İLİŞKİN BİLGİLER (Devamı)

IX. Risk Yönetimine İlişkin Açıklamalar (Devamı)

c) Standart Yaklaşım - Risk sınıflarına ve risk ağırlıklarına göre alacaklar

Cari Dönem											Toplam risk tutarı (KDO ve KRA)
Risk sınıfları	0%	10%	20%	50%	75%	100%	150%	200%	Diğerleri		
1	Merkezi yönetimlerden veya merkez bankalarından alacaklar	136.872	-	-	-	-	-	-	-	-	136.872
2	Bölgesel yönetimlerden veya yerel yönetimlerden alacaklar	-	-	-	-	-	-	-	-	-	-
3	İdari birimlerden ve ticari olmayan girişimlerden alacaklar	-	-	-	-	-	-	-	-	-	-
4	Çok taraflı kalkınma bankalarından alacaklar	-	-	-	-	-	-	-	-	-	-
5	Uluslararası teşkilatlardan alacaklar	-	-	-	-	-	-	-	-	-	-
6	Bankalardan ve aracı kurumlardan alacaklar	-	-	1.061.316	-	-	11	-	-	-	1.061.327
7	Kurumsal alacaklar	-	-	-	-	-	-	-	-	-	-
8	Perakende alacaklar	-	-	-	-	-	-	-	-	-	-
9	İkamet amaçlı gayrimenkul ipoteği ile teminatlandırılan alacaklar	-	-	-	-	-	-	-	-	-	-
10	Ticari amaçlı gayrimenkul ipoteği ile teminatlandırılan alacaklar	-	-	-	-	-	-	-	-	-	-
11	Tahsili gecikmiş alacaklar	-	-	-	-	-	-	-	-	-	-
12	Kurulca riski yüksek belirlenmiş alacaklar	-	-	-	-	-	-	-	-	-	-
13	İpotek teminatl menkul kıymetler	-	-	-	-	-	-	-	-	-	-
14	Bankalardan ve aracı kurumlardan olan kısa vadeli alacaklar ile kısa vadeli kurumsal alacaklar	-	-	-	-	-	-	-	-	-	-
15	Kolektif yatırım kuruluşu niteliğindeki yatırımlar	-	-	-	-	-	-	-	-	-	-
16	Diğer alacaklar	-	-	-	-	-	58.058	-	-	-	58.058
17	Hisse senedi yatırımları	-	-	-	-	-	1.517	-	-	-	1.517
18	Toplam	136.872	-	1.061.316	-	-	59.586	-	-	-	1.257.774

BANK OF AMERICA YATIRIM BANK A.Ş.

31 Aralık 2020 TARİHİ İTİBARIYLA KONSOLİDE OLMAYAN FİNANSAL TABLOLARA İLİŞKİN AÇIKLAMA VE DİPNOTLAR

(Tutarlar aksi belirtilmedikçe Bin Türk Lirası (“TL”) olarak belirtilmiştir.)

MALİ BÜNYEYE İLİŞKİN BİLGİLER (Devamı)

IX. Risk Yönetimine İlişkin Açıklamalar (Devamı)

	Önceki Dönem										Toplam risk tutarı (KDO ve KRA)
	Risk sınıfları	0%	10%	20%	50%	75%	100%	150%	200%	Diğerleri	
1	Merkezi yönetimlerden veya merkez bankalarından alacaklar	70.259	-	-	-	-	13.026	-	-	-	83.285
2	Bölgesel yönetimlerden veya yerel yönetimlerden alacaklar	-	-	-	-	-	-	-	-	-	-
3	İdari birimlerden ve ticari olmayan girişimlerden alacaklar	-	-	-	-	-	-	-	-	-	-
4	Çok taraflı kalkınma bankalarından alacaklar	-	-	-	-	-	-	-	-	-	-
5	Uluslararası teşkilatlardan alacaklar	-	-	-	-	-	-	-	-	-	-
6	Bankalardan ve aracı kurumlardan alacaklar	-	-	198.421	-	-	15	-	-	-	198.436
7	Kurumsal alacaklar	-	-	-	-	-	29.989	-	-	-	29.989
8	Perakende alacaklar	-	-	-	-	-	-	-	-	-	-
9	İkamet amaçlı gayrimenkul ipotegi ile teminatlandırılan alacaklar	-	-	-	-	-	-	-	-	-	-
10	Ticari amaçlı gayrimenkul ipotegi ile teminatlandırılan alacaklar	-	-	-	-	-	-	-	-	-	-
11	Tahsili gecikmiş alacaklar	-	-	-	-	-	-	-	-	-	-
12	Kurulca riski yüksek belirlenmiş alacaklar	-	-	-	-	-	-	-	-	-	-
13	İpotek teminatlı menkul kıymetler	-	-	-	-	-	-	-	-	-	-
14	Bankalardan ve aracı kurumlardan olan kısa vadeli alacaklar ile kısa vadeli kurumsal alacaklar	-	-	-	-	-	-	-	-	-	-
15	Kolektif yatırım kuruluşu niteliğindeki yatırımlar	-	-	-	-	-	-	-	-	-	-
16	Diğer alacaklar	-	-	-	-	-	26.860	-	-	-	26.860
17	Hisse senedi yatırımları	-	-	-	-	-	1.517	-	-	-	1.517
18	Toplam	70.259	-	198.421	-	-	71.407	-	-	-	340.087

BANK OF AMERICA YATIRIM BANK A.Ş.

31 ARALIK 2020 TARİHİ İTİBARIYLA KONSOLİDE OLMAYAN FİNANSAL TABLOLARA İLİŞKİN AÇIKLAMA VE DİPNOTLAR

(Tutarlar aksi belirtilmedikçe Bin Türk Lirası ("TL") olarak ifade edilmiştir.)

MALİ BÜNYEYE İLİŞKİN BİLGİLER (Devamı)

IX. Risk Yönetimine İlişkin Açıklamalar (Devamı)

5. Karşı Taraf Kredi Riskine İlişkin Açıklamalar

a) KKR'ye ilişkin nitel açıklamalar

Karşı taraf Kredi riski para ve sermaye piyasası işlemleri yapan bankalar için önemli bir kredi riskidir. Banka operasyonları kapsamında türev ürünler ve repo piyasasında yapılan işlemler bu risk altında değerlendirilir.

Türev ürünler: Banka tezgah üstü türev işlemleri gerçekleştirir (çoğunlukla USD/TL, EUR/TL ve USD/EUR için vadeli döviz, döviz swap olmak üzere) ve ilgili karşı taraf için limitler belirlenir ve günlük bazda Banka Risk Yönetimi tarafından yönetilir/izlenir.

- Repo: Repo işlemlerinin takası, nihai sahibi Borsa İstanbul olan Takasbank A.Ş.'de ("Takasbank") gerçekleştirilir. Takasbank bu piyasada Merkezi Karşı Taraf ("MKT") olarak faaliyet göstermektedir. Takasbank'ın MKT olarak faaliyet göstermesi ve Takasbank çatısı altında ödeme mukabili teslimat ("DVP") bazında yapılan repo işlemlerinin takası, Banka için karşı taraf riskini önemli ölçüde azaltır.

b) KKR'nin ölçüm yöntemlerine göre değerlendirilmesi

31 Aralık 2020 ve 31 Aralık 2019 tarihleri itibarıyla bulunmamaktadır.

c) KDA için sermaye yükümlülüğü

Banka'nın 31 Aralık 2020 tarihi itibarıyla KDA hesaplamasına konu olan türev işlemleri ve KDA için sermaye yükümlülüğü bulunmamaktadır.

d) Standart yaklaşım - Risk sınıfları ve risk ağırlıklarına göre KKR

Banka'nın 31 Aralık 2020 tarihi itibarıyla KDA hesaplamasına konu olan türev işlemleri bulunmamaktadır.

e) KKR için kullanılan teminatlar

Karşı taraf kredi riski için kullanılan teminatlar: Sermaye yeterliliği hesaplamasında dikkate alınan türev teminatları bulunmadığından ilgili tablo verilmemiştir.

f) Kredi türevleri

Banka'nın cari dönemde kredi türevleri bulunmamaktadır.

g) Merkezi Karşı Tarafa (MKT) olan riskler

Banka'nın cari dönemde Merkezi Karşı Taraf'a olan riskleri bulunmamaktadır.

6. Menkul Kıymetleştirme Açıklamaları

Banka'nın cari dönemde menkul kıymetleştirme işlemleri bulunmamaktadır.

BANK OF AMERICA YATIRIM BANK A.Ş.

31 Aralık 2020 TARİHİ İTİBARIYLA KONSOLİDE OLMAYAN FİNANSAL TABLOLARA İLİŞKİN AÇIKLAMA VE DİPNOTLAR (Tutarlar aksi belirtilmedikçe Bin Türk Lirası ("TL") olarak belirtilmiştir.)

MALİ BÜNYEYE İLİŞKİN BİLGİLER (Devamı)

IX. Risk Yönetimine İlişkin Açıklamalar (Devamı)

7. Piyasa Riski Açıklamaları

a) Piyasa riskiyle ilgili kamuya açıklanacak niteliksel bilgiler

Piyasa riski, piyasa fiyatlarındaki hareketlerden kaynaklı olarak kur riski, emtia riski, faiz oranı riski ve hisse senedi pozisyon riski kapsamında bankanın bilanço içi ve bilanço dışı pozisyonlarının maruz kalabileceği zarar olasılığını ifade eder. Aktif ve pasif değerlerinin kısa vadede piyasalarda olumsuz koşullarda oluşacak olan alım satım fiyatı, faiz oranı, yabancı para kur fiyatı değişikliklerinden etkilenmesi ile oluşmaktadır. Alım satım portföyü piyasa riskine tabidir. Alım satım masası, limitler dahilinde olmak kaydıyla, piyasa yapıcılığı altında açık pozisyon taşıyabilmektedir. Alım satım hesaplarında tutulan bu pozisyonlar piyasalarda meydana gelecek değişikliklerden etkilenilmekte olup piyasa riski oluşturmaktadırlar.

Banka'nın üç tip piyasa riski limiti vardır; devlet tahvilleri portföyünün piyasa değeri; faiz oranına duyarlılık ve döviz riski (USD, EUR ve toplam yabancı para) limitleri. Riski Yönetim bu limitleri Yönetim Kurulunun onayı ile tesis etmektedir.

Risk Yönetimi Bölümü, risk kullanımlarını günlük olarak takip etmektedir ve raporlamaktadır. Alım satım portföyünden ve limit kullanımlarından kaynaklanan piyasa riski, excel bazlı bir sistem kullanılarak hesaplanır, günlük bazda takip edilir ve iş kolu ve üst yönetime raporlanır. Günlük limit izleme raporu risk tutarı ve limit kullanım yüzdesini gösterir.

Banka risk iştahını, stratejisini uygularken, karlılığını sağlarken ve sermaye tabanını muhafaza ederken, kabul etmeye istekli olduğu maksimum risk tutarı olarak tanımlamaktadır. Banka'nın risk iştahına uyumu sürdürmesini sağlamak üzere risk toleransı ve limitleri belirlenmiştir. Risk Yönetimi risk limitlerini en az yılda bir kere olmak üzere incelemekte ve sermaye tabanının iş faaliyetlerini desteklemeye yetecek kadar sağlam kalacağı şekilde teklifte bulunmaktadır. Yönetim Kurulu, risk limitlerini onaylama veya reddetme hakkına sahiptir. Yönetim Kurulu limitleri senede en az bir kere gözden geçirir.

Limit uyarısı/ihlali halinde, risk yönetimi, pozisyonların azaltılmasını, yeniden yapılandırma işlemlerini veya diğer gerekli işlemlerin yapılmasını sağlar.

Risk Yönetimi Bölümü, iş kollarından bağımsızdır. Riski Yönetimi Bölümü, piyasa riskinin yönetilmesi kapsamında düzenli aralıklarla aşağıdaki faaliyetlerde bulunmaktadır:

- Piyasa riski limit kullanımlarını günlük olarak takip etmek ve raporlamak.
- Periyodik olarak stres testi yapmak ve Aktif Pasif Komitesi ve Denetim komitesi toplantılarında sunmak.
- BDDK tarafından yayımlanan mevzuat ve yönetmelikleri takip etmek.
- Risk limitlerini gözden geçirmek

Banka limitlerinin aşıldığı durumlarda Banka Risk Yönetimi Bölümü'nün yükümlülükleri şunlardır:

- İhlalleri gözden geçirmek ve analiz etmek
- Uygun düzeltici faaliyeti ve faaliyetin zamanlamasını belirlemek
- İşin kapanış saatine kadar tüm limit ihlallerini belgelemek

BANK OF AMERICA YATIRIM BANK A.Ş.

31 Aralık 2020 TARİHİ İTİBARIYLA KONSOLİDE OLMAYAN FİNANSAL TABLOLARA İLİŞKİN AÇIKLAMA VE DİPNOTLAR

(Tutarlar aksi belirtilmedikçe Bin Türk Lirası (“TL”) olarak belirtilmiştir.)

MALİ BÜNYEYE İLİŞKİN BİLGİLER (Devamı)

IX. Risk Yönetimine İlişkin Açıklamalar (Devamı)

7. Piyasa Riski Açıklamaları (Devamı)

Standart yaklaşım

		Cari Dönem Risk Ağırlıklı Tutar	Önceki Dönem Risk Ağırlıklı Tutar
	Dolaysız (peşin) ürünler		
1	Faiz oranı riski (genel ve spesifik)	4.863	57.138
2	Hisse senedi riski (genel ve spesifik)	-	-
3	Kur riski	22.437	25.637
4	Emtia riski	-	-
	Opsiyonlar		
5	Basitleştirilmiş yaklaşım	-	-
6	Delta-plus metodu	-	-
7	Senaryo yaklaşımı	-	-
8	Menkul kıymetleştirme	-	-
9	Toplam	27.300	82.775

8. Operasyonel Risk Açıklamaları

- a) Banka operasyonel risk hesaplamasında “Temel Gösterge Yöntemini” kullanmakta olup, operasyonel risk ölçümlemesi yılda bir kere yapılmaktadır. Operasyonel riske esas tutar, 23 Ekim 2015 tarih ve 29511 sayılı Resmi Gazete’de yayımlanan “Bankaların Sermaye Yeterliliğinin Ölçülmesi ve Değerlendirilmesine İlişkin Yönetmelik”in 3’üncü bölümü “Operasyonel Riske Esas Tutarın Hesaplanması” uyarınca Grup’un son 3 yılına ait 2019, 2018 ve 2017 yılsonu brüt gelirleri kullanılmak suretiyle hesaplanmıştır. “Sermaye yeterliliği standart oranı” kapsamındaki operasyonel riskin hesaplanmasında kullanılan 452.704 TL’nin tümü değil ancak %8’ine isabet eden bölümü olan 36.216 TL maruz kalınabilecek operasyonel riski temsil etmektedir. 36.216 TL aynı zamanda söz konusu riskin ortadan kaldırılması için gereken minimum sermaye tutarını ifade etmektedir.

	Önceki Dönem Tutar	Önceki Dönem Tutar	Cari Dönem 2020	Toplam / Pozitif BG Yılı Sayısı	Oran (%)	Toplam
Brüt Gelir	176.081	286.203	262.043	241.442	15	36.216
Operasyonel Riske Esas Tutar (Toplam*12,5)	-	-	-	-	-	452.704

9. Bankacılık Hesaplarındaki Faiz Oranı Riski Açıklamaları

- a) Faiz oranı riski, faiz oranlarındaki olumsuz hareketlerden doğan sermaye ve kazançlara ilişkin mevcut veya muhtemel risk olarak tanımlanır. Bankacılık ve alım satım portföylerinin her ikisi de faiz oranı riskine tabidir. Bankacılık portföyü ürünlerinin vadeye kadar elde tutulan ürünler olması amaçlanır ve alım satım portföyü ürünleri altında muhasebeleştirilen ürünlerle en büyük farkı budur. Alım satım portföyünden kaynaklanan faiz oranı riski, piyasa riski raporlarında (genel risk) ele alınır. Bankacılık portföyü ürünlerinden kaynaklanan faiz oranı riski bankacılık hesaplarından kaynaklanan faiz oranı riski altında değerlendirilir. Banka’nın, bankacılık hesaplarından kaynaklanan faiz oranı risk ölçümü aylık dönemlerde yapılmakta olup, kurumsal krediler, Merkez Bankası ve bankalardan alacaklar ve bankalara borçlar kalemleri üzerinden hesaplanmaktadır.

BANK OF AMERICA YATIRIM BANK A.Ş.

31 Aralık 2020 TARİHİ İTİBARIYLA KONSOLİDE OLMAYAN FİNANSAL TABLOLARA İLİŞKİN AÇIKLAMA VE DİPNOTLAR

(Tutarlar aksi belirtilmedikçe Bin Türk Lirası ("TL") olarak belirtilmiştir.)

MALİ BÜNYEYE İLİŞKİN BİLGİLER (Devamı)

IX. Risk Yönetimine İlişkin Açıklamalar (Devamı)

- b) Bankacılık hesaplarından kaynaklanan faiz oranı riski Banka'nın bilanço büyüklüğü ve bankacılık portföyündeki işlemlerin karmaşıklığı dikkate alındığında, Banka için önemli bir kayıp tutarı oluşturmamaktadır. Banka'nın bankacılık hesaplarından kaynaklı pozisyonları için uygulamış olduğu yukarı yönlü (TL için +500bp, USD için +200bp ve EUR için +200bp) ve aşağı yönlü (-TL için -400bp, USD için -200bp ve EUR için -200bp) şoklarda meydana gelecek zararlar Banka sermayesinin %1'inden düşük olarak hesaplanmıştır.

Cari Dönem

Para Birimi	Uygulanan Şok (+/- baz puan)	Kazançlar/ Kayıplar	Kazançlar/Özkayn aklar- Kayıplar/Özkayna klar
1. TRY	-%4	-	-
2. TRY	+%5	-	-
3. ABD Doları	-%2	-	-
4. ABD Doları	+%2	-	-
Toplam (Negatif Şoklar İçin)	-	-	-
Toplam (Pozitif Şoklar İçin)	-	-	-

Önceki Dönem

Para Birimi	Uygulanan Şok (+/- baz puan)	Kazançlar/ Kayıplar	Kazançlar/Özkayn aklar- Kayıplar/Özkayna klar
1. TRY	-%4	-	-
2. TRY	+%5	-	-
3. ABD Doları	-%2	3	-
4. ABD Doları	+%2	-3	-
Toplam (Negatif Şoklar İçin)	-	3	-
Toplam (Pozitif Şoklar İçin)	-	-3	-

BANK OF AMERICA YATIRIM BANK A.Ş.

31 ARALIK 2020 TARİHİ İTİBARIYLA KONSOLİDE OLMAYAN FİNANSAL TABLOLARA İLİŞKİN AÇIKLAMA VE DİPNOTLAR

(Tutarlar aksi belirtilmedikçe Bin Türk Lirası (“TL”) olarak ifade edilmiştir.)

BEŞİNCİ BÖLÜM

KONSOLİDE OLMAYAN FİNANSAL TABLOLARA İLİŞKİN AÇIKLAMA VE DİPNOTLAR

I. Bilançonun Aktif Hesaplarına İlişkin Açıklama ve Dipnotlar

a. Nakit Değerler ve T.C. Merkez Bankası (“TCMB”) hesabına ilişkin bilgiler:

1. Nakit Değerler ve T.C. Merkez Bankası (“TCMB”) hesabına ilişkin bilgiler:

	Cari Dönem		Önceki Dönem	
	TP	YP	TP	YP
Kasa/Efektif	-	-	-	-
TCMB	93.621	18.666	36.583	15.105
Diğer	-	-	-	-
Toplam	93.621	18.666	36.583	15.105

2. T.C. Merkez Bankası hesabına ilişkin bilgiler:

	Cari Dönem		Önceki Dönem	
	TP	YP	TP	YP
Vadesiz Serbest Hesap	93.621	18.666	36.583	15.105
Vadeli Serbest Hesap	-	-	-	-
Vadeli Serbest Olmayan Hesap	-	-	-	-
Toplam	93.621	18.666	36.583	15.105

3. Zorunlu Karşılıklara ilişkin açıklamalar:

Banka, TCMB'nin “Zorunlu Karşılıklar Hakkında 2013/15 sayılı Tebliğ”ine göre Türk parası ve yabancı para yükümlülükleri için TCMB nezdinde zorunlu karşılık tesis etmektedir. Zorunlu karşılıklar TCMB’de “Zorunlu Karşılıklar Hakkında Tebliğ”e göre Türk Lirası, ABD, Euro ve standart altın cinsinden tutulabilmektedir. TCMB, 9 Aralık 2019 tarih ve 2019/9 sayılı tebliğ esaslarına göre Türk lirası ve yabancı para zorunlu karşılık oranları ile Türk lirası cinsinden tesis edilen zorunlu karşılıklara ödenecek faiz/nema oranını Türk lirası cinsi nakdi kredilerin yıllık büyüme oranları ile ilişkilendirmiştir.

31 Aralık 2020 tarihi itibarıyla Türk parası zorunlu karşılık için geçerli oranlar, vade yapısına göre %1 ile %6 aralığında (31 Aralık 2019: %1 ile %7 aralığında); yabancı para zorunlu karşılık için geçerli oranlar ise vade yapısına göre %5 ile %22 aralığındadır (31 Aralık 2019: %5 ile %21 aralığında).

b. Gerçeğe uygun değer farkı kar/zarara yansıtılan finansal varlıklara ilişkin bilgiler:

Gerçeğe uygun değer farkı kar/zarara yansıtılan finansal varlıklardan repo işlemlerine konu olan ve teminata verilen/bloke edilen finansal varlık bulunmamaktadır (31 Aralık 2019: Bulunmamaktadır).

BANK OF AMERICA YATIRIM BANK A.Ş.

31 Aralık 2020 TARİHİ İTİBARIYLA KONSOLİDE OLMAYAN FİNANSAL TABLOLARA İLİŞKİN AÇIKLAMA VE DİPNOTLAR

(Tutarlar aksi belirtilmedikçe Bin Türk Lirası ("TL") olarak belirtilmiştir.)

KONSOLİDE OLMAYAN FİNANSAL TABLOLARA İLİŞKİN AÇIKLAMA VE DİPNOTLAR (Devamı)

I. Bilançonun Aktif Hesaplarına İlişkin Açıklama ve Dipnotlar (Devamı)

c. Türev finansal varlıklara ilişkin pozitif farklar:

Banka'nın 31 Aralık 2020 ve 31 Aralık 2019 tarihleri itibarıyla türev finansal varlığı bulunmamaktadır.

d. Bankalara ilişkin bilgiler:

1. Bankalara ilişkin bilgiler:

	Cari Dönem		Önceki Dönem	
	TP	YP	TP	YP
Bankalar				
Yurtiçi	438.150	11	158.595	15
Yurtdışı	-	616.310	-	29.608
Yurtdışı Merkez ve Şubeler	-	-	-	-
Toplam	438.150	616.321	158.595	29.623

2. Yurtdışı bankalar hesabına ilişkin bilgiler:

	Serbest Tutar		Serbest Olmayan Tutar	
	Cari Dönem	Önceki Dönem	Cari Dönem	Önceki Dönem
AB Ülkeleri	323	241	-	-
ABD, Kanada	615.987	29.367	-	-
OECD Ülkeleri (*)	-	-	-	-
Kıyı Bankacılığı Bölgeleri	-	-	-	-
Diğer	-	-	-	-
Toplam	616.310	29.608	-	-

(*) AB ülkeleri, ABD ve Kanada dışındaki OECD ülkeleri.

e. Gerçeğe uygun değer farkı diğer kapsamlı gelire yansıtılan finansal varlıklara ilişkin bilgiler:

	Cari Dönem		Önceki Dönem	
	TP	YP	TP	YP
Gerçeğe uygun değer farkı diğer kapsamlı gelire yansıtılan finansal varlıklar	1.517	-	1.517	-
Toplam	1.517	-	1.517	-

	Cari Dönem		Önceki Dönem	
	TP	YP	TP	YP
Borçlanma Senetleri				
Borsada İşlem Gören	-	-	-	-
Borsada İşlem Görmeyen	-	-	-	-
Hisse Senetleri				
Borsada İşlem Gören	-	1.517	-	1.517
Borsada İşlem Görmeyen	-	1.517	-	1.517
Toplam		1.517		1.517

BANK OF AMERICA YATIRIM BANK A.Ş.

31 Aralık 2020 TARİHİ İTİBARIYLA KONSOLİDE OLMAYAN FİNANSAL TABLOLARA İLİŞKİN AÇIKLAMA VE DİPNOTLAR

(Tutarlar aksi belirtilmedikçe Bin Türk Lirası (“TL”) olarak belirtilmiştir.)

KONSOLİDE OLMAYAN FİNANSAL TABLOLARA İLİŞKİN AÇIKLAMA VE DİPNOTLAR (Devamı)

I. Bilançonun Aktif Hesaplarına İlişkin Açıklama ve Dipnotlar (Devamı)

f. Kredilere ilişkin açıklamalar:

1. Banka'nın ortaklarına ve mensuplarına verilen her çeşit kredi veya avansa ilişkin bilgiler:

	Cari Dönem		Önceki Dönem	
	Nakdi	Gayrinakdi	Nakdi	Gayrinakdi
Banka Ortaklarına Verilen Doğrudan Krediler	-	-	-	-
Tüzel Kişi Ortaklara Verilen Krediler	-	-	-	-
Gerçek Kişi Ortaklara Verilen Krediler	-	-	-	-
Banka Ortaklarına Verilen Dolaylı Krediler (*)	616.310	-	29.608	-
Banka Mensuplarına Verilen Krediler (**)	176	-	227	-
Toplam	616.486	-	29.835	-

(*) 616.310 TL (31 Aralık 2019: 29.608 TL) tutarında Bank of America, NA vadesiz hesaplarında yer alan tutarları içermekte olup bankalar kalemi altında raporlanmaktadır.

(**) 176 TL (31 Aralık 2019: 227 TL) tutarındaki personele verilen iş avanslarını içermekte olup diğer aktifler kalemi altında raporlanmaktadır.

2. Standart Nitelikli ve Yakın İzlemedeki krediler ile yeniden yapılandırılan yakın İzlemedeki kredilere ilişkin bilgiler:

	Standart Nitelikli Krediler	Yakın İzlemedeki Krediler		
		Yeniden Yapılandırma Kapsamında Yer Almayanlar	Sözleşme Koşullarında Değişiklik Yapılanlar	Yeniden Finansman
Nakdi Krediler				
İhtisas Dışı Krediler				
İşletme Kredileri	-	-	-	-
İhracat Kredileri	-	-	-	-
İthalat Kredileri	-	-	-	-
Mali Kesime Verilen Krediler	-	-	-	-
Tüketici Kredileri	-	-	-	-
Kredi Kartları	-	-	-	-
Diğer	-	-	-	-
İhtisas Kredileri	-	-	-	-
Diğer Alacaklar	-	-	-	-
Toplam	-	-	-	-

BANK OF AMERICA YATIRIM BANK A.Ş.

31 Aralık 2020 TARİHİ İTİBARIYLA KONSOLİDE OLMAYAN FİNANSAL TABLOLARA İLİŞKİN AÇIKLAMA VE DİPNOTLAR

(Tutarlar aksi belirtilmedikçe Bin Türk Lirası ("TL") olarak belirtilmiştir.)

KONSOLİDE OLMAYAN FİNANSAL TABLOLARA İLİŞKİN AÇIKLAMA VE DİPNOTLAR (Devamı)

I. Bilançonun Aktif Hesaplarına İlişkin Açıklama ve Dipnotlar (Devamı)

	Standart Nitelikli Krediler	Yakın İzlemedeki Krediler
Genel Karşılıklar	-	-
12 Aylık Beklenen Zarar Karşılığı	-	-
Kredi Riskinde Önemli Artış	-	-

3. Vade yapısına göre nakdi kredilerin dağılımı:

	Standart Nitelikli Krediler	Yakın İzlemedeki Krediler	
		Yeniden Yapılandırma Kapsamında Yer Almayanlar	Yeniden Yapılandırılanlar
Kısa Vadeli Krediler	-	-	-
Orta ve Uzun Vadeli Krediler	-	-	-

4. Taksitli ticari krediler ve kurumsal kredi kartlarına ilişkin bilgiler:

Banka'nın 31 Aralık 2020 ve 31 Aralık 2019 tarihleri itibarıyla taksitli ticari krediler ve kurumsal kredi kartları bulunmamaktadır.

5. Kredilerin kullanıcılara göre dağılımı:

	Cari Dönem	Önceki Dönem
Kamu	-	-
Özel	-	29.989
Toplam	-	29.989

6. Yurtiçi ve yurtdışı kredilerin dağılımı:

	Cari Dönem	Önceki Dönem
Yurtiçi Krediler	-	29.989
Yurtdışı Krediler	-	-
Toplam	-	29.989

7. Bağlı ortaklık ve iştiraklere verilen krediler:

Banka'nın 31 Aralık 2020 ve 31 Aralık 2019 tarihleri itibarıyla bağlı ortaklık ve iştiraklere verilen kredisi bulunmamaktadır.

8. Kredilere ilişkin olarak ayrılan özel karşılıklar:

Banka'nın 31 Aralık 2020 ve 31 Aralık 2019 tarihleri itibarıyla kredilere ilişkin olarak ayrılan özel karşılığı bulunmamaktadır.

9. Donuk alacaklara ilişkin bilgiler (Net):

Banka'nın 31 Aralık 2020 ve 31 Aralık 2019 tarihleri itibarıyla donuk alacakları bulunmamaktadır.

10. Zarar niteliğindeki krediler ve diğer alacaklar için tasfiye politikasının ana hatları:

Banka'nın 31 Aralık 2020 ve 31 Aralık 2019 tarihleri itibarıyla zarar niteliğindeki krediler ve diğer alacakları bulunmamaktadır.

11. Kayıttan düşme politikasına ilişkin açıklamalar:

Banka'nın 31 Aralık 2020 ve 31 Aralık 2019 tarihleri itibarıyla takipte alacağı bulunmadığı için kayıttan düşme politikası uygulanmamaktadır.

BANK OF AMERICA YATIRIM BANK A.Ş.

31 Aralık 2020 TARİHİ İTİBARIYLA KONSOLİDE OLMAYAN FİNANSAL TABLOLARA İLİŞKİN AÇIKLAMA VE DİPNOTLAR

(Tutarlar aksi belirtilmedikçe Bin Türk Lirası ("TL") olarak belirtilmiştir.)

KONSOLİDE OLMAYAN FİNANSAL TABLOLARA İLİŞKİN AÇIKLAMA VE DİPNOTLAR (Devamı)

I. **Bilançonun Aktif Hesaplarına İlişkin Açıklama ve Dipnotlar (Devamı)**

g. **İtfa edilmiş maliyeti üzerinden değerlendirilen finansal varlıklara ilişkin bilgiler:**

Banka'nın 31 Aralık 2020 ve 31 Aralık 2019 tarihleri itibarıyla itfa edilmiş maliyeti üzerinden değerlendirilen finansal varlığı bulunmamaktadır.

h. **İştiraklere ilişkin bilgiler (Net):**

Banka'nın 31 Aralık 2020 ve 31 Aralık 2019 tarihleri itibarıyla iştiraki bulunmamaktadır.

i. **Bankanın sermaye benzeri borçlanma araçlarının sayısı, vadesi, faiz oranı; borçlanma aracının alacaklısı olan kuruluş ve varsa, hisse senedine dönüştürme opsiyonuna ilişkin detaylı açıklamalar ile aşağıdaki tablo kullanılarak sermaye benzeri kredilere ilişkin bilgiler:**

Banka'nın 31 Aralık 2020 ve 31 Aralık 2019 tarihleri itibarıyla sermaye benzeri borçlanma aracı bulunmamaktadır.

i. **Bağlı ortaklıklara ilişkin bilgiler (Net):**

31 Aralık 2020 tarihi itibarıyla Banka'nın bağlı ortaklığı bulunmamaktadır (31 Aralık 2019: Bulunmamaktadır).

j. **Birlikte kontrol edilen ortaklıklara (iş ortaklıkları) ilişkin açıklamalar (Net):**

Banka'nın 31 Aralık 2020 ve 31 Aralık 2019 tarihleri itibarıyla birlikte kontrol edilen ortaklığı bulunmamaktadır.

k. **Kiralama işlemlerinden alacaklara ilişkin bilgiler (Net):**

Banka'nın 31 Aralık 2020 ve 31 Aralık 2019 tarihleri itibarıyla kiralama işlemlerinden alacakları bulunmamaktadır.

l. **Riskten korunma amaçlı türev finansal araçlara ilişkin açıklamalar:**

Banka'nın 31 Aralık 2020 ve 31 Aralık 2019 tarihleri itibarıyla türev finansal aracı bulunmamaktadır.

m. **Yatırım amaçlı gayrimenkullere ilişkin açıklamalar (Net):**

Banka'nın 31 Aralık 2020 ve 31 Aralık 2019 tarihleri itibarıyla yatırım amaçlı gayrimenkülü bulunmamaktadır.

BANK OF AMERICA YATIRIM BANK A.Ş.**31 Aralık 2020 TARİHİ İTİBARIYLA KONSOLİDE OLMAYAN
FİNANSAL TABLOLARA İLİŞKİN AÇIKLAMA VE DİPNOTLAR**

(Tutarlar aksi belirtilmedikçe Bin Türk Lirası (“TL”) olarak belirtilmiştir.)

KONSOLİDE OLMAYAN FİNANSAL TABLOLARA İLİŞKİN AÇIKLAMA VE DİPNOTLAR (Devamı)**I. Bilançonun Aktif Hesaplarına İlişkin Açıklama ve Dipnotlar (Devamı)****n. Maddi duran varlıklara ilişkin açıklamalar:**

	Özel maliyet bedelleri	Binalar	Araçlar	Diğer	Toplam
Önceki Dönem Sonu:					
31 Aralık 2019					
Maliyet	2.516	8.503	2.530	12.942	26.491
Birikmiş Amortisman (-)	2.516	3.401	1.093	8.312	15.322
Dönem Başı Net Defter Değeri	-	5.102	1.437	4.630	11.169
İktisap Edilenler	-	8.243	301	2.113	10.657
Elden Çıkarılanlar (-), net	-	-	-	-	-
Amortisman Bedeli (-)	-	2.670	1.140	1612	5.422
Değer Düşüşü	-	-	-	-	-
Dönem Sonu Maliyet	2.516	16.746	2.831	15.055	37.148
Dönem Sonu Birikmiş Amortisman (-)	2.516	6.071	2.233	9.924	20.744
Kapanış Net Defter Değeri	-	10.675	598	5.131	16.404

	Özel maliyet bedelleri	Binalar	Araçlar	Diğer	Toplam
Önceki Dönem Sonu:					
31 Aralık 2018					
Maliyet	2.516	-	-	10.514	13.030
Birikmiş Amortisman (-)	2.516	-	-	6.805	9.321
Net Defter Değeri	-	-	-	3.709	3.709
Cari Dönem Sonu:					
31 Aralık 2019					
TFRS 16 Geçiş Etkisi	-	8.504	2.105	-	10.609
Dönem Başı Net Defter Değeri	-	8.504	2.105	3.709	14.318
İktisap Edilenler	-	-	426	2.428	2.854
Elden Çıkarılanlar (-), net	-	-	-	-	-
Amortisman Bedeli (-)	-	3.401	1.093	1.507	6.001
Değer Düşüşü	-	-	-	-	-
Dönem Sonu Maliyet	2.516	8.503	2.530	12.942	26.491
Dönem Sonu Birikmiş Amortisman (-)	2.516	3.401	1.093	8.312	15.322
Kapanış Net Defter Değeri	-	5.102	1.437	4.630	11.169

o. Maddi olmayan duran varlıklara ilişkin açıklamalar:**1. Dönem başı ve dönem sonundaki brüt defter değeri ile birikmiş amortisman tutarları:**

	Cari Dönem 31 Aralık 2020	Önceki Dönem 31 Aralık 2019
Brüt Defter Değeri	9.100	8.469
Birikmiş Amortisman (-)	7.650	6.525
Net Defter Değeri	1.450	1.944

BANK OF AMERICA YATIRIM BANK A.Ş.

31 Aralık 2020 TARİHİ İTİBARIYLA KONSOLİDE OLMAYAN FİNANSAL TABLOLARA İLİŞKİN AÇIKLAMA VE DİPNOTLAR

(Tutarlar aksi belirtilmedikçe Bin Türk Lirası ("TL") olarak belirtilmiştir.)

KONSOLİDE OLMAYAN FİNANSAL TABLOLARA İLİŞKİN AÇIKLAMA VE DİPNOTLAR (Devamı)

I. Bilançonun Aktif Hesaplarına İlişkin Açıklama ve Dipnotlar (Devamı)

2. Dönem başı ve dönem sonu arasındaki hareket tablosu:

	Cari Dönem	Önceki Dönem
	31 Aralık 2020	31 Aralık 2019
Maliyet	8.469	7.383
Birikmiş Amortisman	6.525	5.205
Net Defter Değeri (önceki dönem sonu)	1.944	2.178
Açılış Bakiyesi	1.944	2.178
İktisap Edilenler	631	1.086
Elden Çıkarılanlar (-)	-	-
Amortisman Bedeli (-)	1.125	1.320
Kapanış Net Defter Değeri (cari dönem sonu)	1.450	1.944

p. Satış amaçlı elde tutulan ve durdurulan faaliyetlere ilişkin duran varlıklar hakkında açıklamalar:

Banka'nın 31 Aralık 2020 ve 31 Aralık 2019 tarihleri itibarıyla satış amaçlı elde tutulan ve durdurulan faaliyetleri bulunmamaktadır.

r. Cari vergi varlığına ilişkin açıklamalar:

Banka'nın 31 Aralık 2020 ve 31 Aralık 2019 tarihleri itibarıyla cari vergi varlığı bulunmamaktadır.

s. Ertelenmiş vergi varlığına ilişkin açıklamalar :

Ertelenmiş vergi hesaplamasına konu olan geçici farklar temel olarak karşılıklar, sabit kıymetler ile finansal varlık ve borçların defter değeri ile vergi değeri arasındaki farklardan, çalışan hakları karşılığında ve gider karşılıklarından kaynaklanmaktadır. 31 Aralık 2020 tarihi itibarıyla 7.510 TL net ertelenmiş vergi varlığı muhasebeleştirilmiştir (31 Aralık 2019: 7.101 TL).

	Birikmiş geçici farklar		Ertelenmiş vergi varlığı/(borcu)	
	31 Aralık 2020	31 Aralık 2019	31 Aralık 2020	31 Aralık 2019
- Çalışan hakları karşılığı	28.953	28.713	5.791	6.316
- Maddi duran varlıkların kayıtlı değeri ile vergi değeri arasındaki farklar	1.986	1.553	397	342
- Diğer (gider karşılıkları ve TFRS 16)	8.107	3.371	1.621	742
Ertelenmiş vergi varlığı	39.046	33.637	7.809	7.400
- Finansal enstrümanların kayıtlı değeri ile vergi değeri arasındaki farklar	(1.357)	(1.357)	(299)	(299)
Ertelenmiş vergi borcu	(1.357)	(1.357)	(299)	(299)
Net ertelenmiş vergi varlığı	37.689	32.280	7.510	7.101

	Cari Dönem	Önceki Dönem
	1 Ocak İtibarıyla	8.299
Ertelenmiş Vergi Gideri/(Geliri)	383	(1.216)
Özkaynaklar Altında Muhasebeleştirilen Ertelenmiş Vergi	26	18
Ertelenmiş Vergi Varlığı	7.510	7.101

BANK OF AMERICA YATIRIM BANK A.Ş.

31 Aralık 2020 TARİHİ İTİBARIYLA KONSOLİDE OLMAYAN FİNANSAL TABLOLARA İLİŞKİN AÇIKLAMA VE DİPNOTLAR (Tutarlar aksi belirtilmedikçe Bin Türk Lirası ("TL") olarak belirtilmiştir.)

KONSOLİDE OLMAYAN FİNANSAL TABLOLARA İLİŞKİN AÇIKLAMA VE DİPNOTLAR (Devamı)

I. Bilançonun Aktif Hesaplarına İlişkin Açıklama ve Dipnotlar (Devamı)

t. Diğer aktiflere ilişkin açıklamalar:

	Cari Dönem	Önceki Dönem
Pay piyasası teminatları	43.206	15.493
Hizmet sözleşmeleri gelir tahakkukları	6.856	10.208
VİOP teminatları	4.185	1.529
Para piyasaları teminatı	1.567	1.615
Diğer	1.139	1.062
Toplam	56.953	29.907

II. Bilançonun Pasif Hesaplarına İlişkin Açıklama ve Dipnotlar

a. Mevduata ilişkin bilgiler:

Banka, yatırım bankası statüsünde olması sebebiyle, mevduat toplama yetkisine sahip değildir. Banka'nın 31 Aralık 2020 ve 31 Aralık 2019 tarihleri itibarıyla mevduatı bulunmamaktadır.

b. Türev finansal yükümlülüklerle ilişkin bilgiler:

Banka'nın 31 Aralık 2020 ve 31 Aralık 2019 tarihleri itibarıyla türev finansal yükümlülüğü bulunmamaktadır.

c. Alınan kredilere ilişkin bilgiler:

1. Bankalar ve diğer mali kuruluşlara ilişkin bilgiler:

	Cari Dönem		Önceki Dönem	
	TP	YP	TP	YP
T.C. Merkez Bankası Kredileri	-	-	-	-
Yurtiçi Banka ve Kuruluşlardan	-	-	-	-
Yurtdışı Banka, Kuruluş ve Fonlardan	-	-	-	29.811
Toplam	-	-	-	29.811

2. Alınan kredilerin vade ayırımına göre gösterilmesi:

	Cari Dönem		Önceki Dönem	
	TP	YP	TP	YP
Kısa Vadeli	-	-	-	-
Orta ve Uzun Vadeli	-	-	-	29.811
Toplam	-	-	-	29.811

BANK OF AMERICA YATIRIM BANK A.Ş.

31 Aralık 2020 TARİHİ İTİBARIYLA KONSOLİDE OLMAYAN FİNANSAL TABLOLARA İLİŞKİN AÇIKLAMA VE DİPNOTLAR

(Tutarlar aksi belirtilmedikçe Bin Türk Lirası ("TL") olarak belirtilmiştir.)

KONSOLİDE OLMAYAN FİNANSAL TABLOLARA İLİŞKİN AÇIKLAMA VE DİPNOTLAR (Devamı)

II. Bilançonun Pasif Hesaplarına İlişkin Açıklama ve Dipnotlar (Devamı)

d. Bilançonun diğer yükümlülükler kalemi, bilanço dışı taahhütler hariç bilanço toplamının %10'unu aşarsa, bunların en az %20'sini oluşturan alt hesapların isim ve tutarları:

Banka'nın 31 Aralık 2020 ve 31 Aralık 2019 tarihleri itibarıyla diğer yükümlülükler kalemi, bilanço dışı taahhütler hariç bilanço toplamının %10'unu aşmaktadır. 587.240 TL tutarındaki kısmı "hisse senedi alım satım" ve "açığa satış" işlem teminatlarına ilişkin aracılık hizmeti verilen müşteri tarafından yatırılan nakit teminat tutarıdır.

e. Kiralama işlemlerinden borçlara ilişkin bilgiler (net):

1 Ocak 2019 tarihinden itibaren geçerli olan "TFRS 16 Kiralamalar" Standardı ile birlikte faaliyet kiralaması ile finansal kiralama arasındaki fark ortadan kalkmış olup, kiralama işlemleri kiracılar tarafından yükümlülük olarak "Kiralama İşlemlerinden Yükümlülükler" kalemi altında gösterilmeye başlanmıştır. Banka'nın 31 Aralık 2020 tarihi itibarıyla 14.234 TL kiralama işlemlerine ilişkin borcu bulunmaktadır (31 Aralık 2019: 7.529 TL).

f. Riskten korunma amaçlı türev finansal borçlara ilişkin bilgiler:

Banka'nın 31 Aralık 2020 ve 31 Aralık 2019 tarihleri itibarıyla riskten korunma amaçlı türev finansal borçları bulunmamaktadır.

g. Karşılıklara ilişkin açıklamalar:

1. Genel karşılıklara ilişkin bilgiler:

	Cari Dönem	Önceki Dönem
Genel Karşılıklar		
I. Grup Kredi ve Alacaklar İçin Ayrılanlar	-	450
Ödeme Süresi Uzatılanlar için İlave Olarak Ayrılanlar	-	-
II. Grup Kredi ve Alacaklar İçin Ayrılanlar	-	-
Ödeme Süresi Uzatılanlar için İlave Olarak Ayrılanlar	-	-
Gayrinakdi Krediler İçin Ayrılanlar	-	-
Diğer	16.672	3.271
Toplam	16.672	3.721

2. Dövizde endeksli krediler ve finansal kiralama alacakları anapara kur azalış karşılıkları:

Banka'nın 31 Aralık 2020 ve 31 Aralık 2019 tarihleri itibarıyla dövizde endeksli krediler ve finansal kiralama alacakları anapara kur azalış karşılıkları bulunmamaktadır.

3. Tazmin edilmemiş ve nakde dönüşmemiş gayrinakdi krediler özel karşılıkları veya gayrinakdikrediler beklenen zarar karşılıkları:

Banka'nın 31 Aralık 2020 ve 31 Aralık 2019 tarihleri itibarıyla tazmin edilmemiş ve nakde dönüşmemiş gayrinakdi krediler için ayrılan özel karşılık tutarı bulunmamaktadır.

BANK OF AMERICA YATIRIM BANK A.Ş.

31 Aralık 2020 TARİHİ İTİBARIYLA KONSOLİDE OLMAYAN FİNANSAL TABLOLARA İLİŞKİN AÇIKLAMA VE DİPNOTLAR

(Tutarlar aksi belirtilmedikçe Bin Türk Lirası ("TL") olarak belirtilmiştir.)

KONSOLİDE OLMAYAN FİNANSAL TABLOLARA İLİŞKİN AÇIKLAMA VE DİPNOTLAR (Devamı)

II. Bilançonun Pasif Hesaplarına İlişkin Açıklama ve Dipnotlar (Devamı)

4. Çalışan hakları karşılığına ilişkin yükümlülükler:

Bilanço yükümlülükleri:	Cari Dönem	Önceki Dönem
Prim karşılığı	24.018	25.001
Kullanılmamış izin karşılığı	3.348	2.798
Kıdem tazminatı karşılığı	1.588	914
Toplam	28.954	28.713

Kıdem tazminatı karşılığı, çalışanların emekliliği halinde Türk İş Kanun'larına göre Banka'nın ödemesi gereken muhtemel yükümlülüğün bugünkü değeri hesaplanarak ayrılmaktadır. TMS 19 işletmenin yükümlülüklerinin hesaplanabilmesi için aktüeryal değerlendirme yöntemlerinin kullanımını gerekliliktedir.

Toplam yükümlülüklerin hesaplanmasında aşağıdaki aktüeryal varsayımlar kullanılmıştır:

	Cari Dönem	Önceki Dönem
İskonto Oranı (net) (%)	3,96	3,70
Emeklilik İhtimaline İlişkin Kullanılan Oran (%)	92,37	94,88

Temel varsayım, her hizmet yılı için geçerli olan kıdem tazminatı tavanının her sene enflasyon oranında artacağıdır. Böylece uygulanan iskonto oranı enflasyonun beklenen etkilerinden arındırılmış reel oranı gösterecektir. Banka'nın kıdem tazminatı yükümlülüğü, 1 Ocak 2021 tarihinden itibaren geçerli olan 7.638,96 tam TL (1 Ocak 2020: 6.730,15 tam TL) üzerinden hesaplanmaktadır.

Kıdem tazminatı yükümlülüğünün bilançodaki hareketleri aşağıdaki gibidir:

	Cari Dönem	Önceki Dönem
1 Ocak itibarıyla	914	741
Cari Hizmet Maliyeti	155	111
Faiz Maliyeti	146	100
Aktüeryal kayıp/(kazanç)	129	93
Diğer	244	(131)
Toplam	1.588	914

Banka, 31 Aralık 2020 tarihi itibarıyla 3.348 TL (31 Aralık 2019: 2.798 TL) toplam kullanılmayan izin yükümlülüğünü, finansal tablolarda "Çalışan Hakları Karşılığı" kalemi içinde göstermiştir.

5. Diğer karşılıklara ilişkin bilgiler:

(i) Muhtemel riskler için ayrılan serbest karşılıklara ilişkin bilgiler:

Banka'nın 31 Aralık 2020 ve 31 Aralık 2019 tarihleri itibarıyla muhtemel riskler için ayrılan serbest karşılıkları bulunmamaktadır.

(ii) Diğer karşılıkların, karşılıklar toplamının %10'unu aşması halinde aşımaya sebep olan alt hesapların isim ve tutarları:

Banka'nın 31 Aralık 2020 tarihi itibarıyla diğer karşılıkları 6.319 TL (31 Aralık 2019: 3.372 TL) olup, temel olarak satıcılara yapılacak gider ödemelerine ilişkin olarak dönem sonunda ayrılmış karşılıklardan oluşmaktadır.

BANK OF AMERICA YATIRIM BANK A.Ş.

31 Aralık 2020 TARİHİ İTİBARIYLA KONSOLİDE OLMAYAN FİNANSAL TABLOLARA İLİŞKİN AÇIKLAMA VE DİPNOTLAR

(Tutarlar aksi belirtilmedikçe Bin Türk Lirası (“TL”) olarak belirtilmiştir.)

KONSOLİDE OLMAYAN FİNANSAL TABLOLARA İLİŞKİN AÇIKLAMA VE DİPNOTLAR (Devamı)

II. Bilançonun Pasif Hesaplarına İlişkin Açıklama ve Dipnotlar (Devamı)

h. Vergi borcuna ilişkin açıklamalar:

1. Cari vergi borcuna ilişkin açıklamalar:

(i) Vergi karşılığına ilişkin bilgiler:

Banka'nın 31 Aralık 2020 tarihi itibarıyla 14.275 TL (31 Aralık 2019: 6.716 TL) kurumlar vergisi borcu bulunmaktadır.

(ii) Ödenecek vergilere ilişkin bilgiler:

	Cari Dönem	Önceki Dönem
Ödenecek Kurumlar Vergisi	14.275	6.716
Menkul Sermaye İradı Vergisi	477	255
Gayrimenkul Sermaye İradı Vergisi	-	-
BSMV	1.951	587
Kambiyo Muameleleri Vergisi	-	-
Ödenecek Katma Değer Vergisi	434	256
Diğer (*)	1.471	1.187
Toplam	18.608	9.001

(*) Diğer kaleminin 1.361 TL tutarındaki kısmı ödenecek gelir vergisi (31 Aralık 2019: 1.140 TL), 29 TL tutarındaki kısmı ödenecek damga vergisinden (31 Aralık 2019: 29 TL) ve 81 TL serbest meslek kazancından (31 Aralık 2019: 18 TL) oluşmaktadır.

(iii) Primlere ilişkin bilgiler

	Cari Dönem	Önceki Dönem
Sosyal Sigorta Primleri-Personel	117	107
Sosyal Sigorta Primleri-İşveren	171	156
İşsizlik Sigortası-Personel	8	8
Banka Sosyal Yardım Sandığı Primleri-Personel	-	-
Banka Sosyal Yardım Sandığı Primleri-İşveren	-	-
Emekli Sandığı Aidatı ve Karşılıkları- Personel	-	-
Emekli Sandığı Aidatı ve Karşılıkları- İşveren	-	-
İşsizlik Sigortası-İşveren	18	15
Diğer	-	-
Toplam	314	286

1. Bulunması halinde ertelenmiş vergi borcuna ilişkin açıklamalar:

Ertelenmiş vergi borcuna ilişkin açıklamalara, bu raporun II. Bilançonun Aktif Hesaplarına İlişkin Açıklama ve Dipnotlar, I-o Vergi varlığına ilişkin açıklamalar bölümünde yer verilmiştir.

BANK OF AMERICA YATIRIM BANK A.Ş.

31 Aralık 2020 TARİHİ İTİBARIYLA KONSOLİDE OLMAYAN FİNANSAL TABLOLARA İLİŞKİN AÇIKLAMA VE DİPNOTLAR

(Tutarlar aksi belirtilmedikçe Bin Türk Lirası ("TL") olarak belirtilmiştir.)

KONSOLİDE OLMAYAN FİNANSAL TABLOLARA İLİŞKİN AÇIKLAMA VE DİPNOTLAR (Devamı)

II. Bilançonun Pasif Hesaplarına İlişkin Açıklama ve Dipnotlar (Devamı)

i. Satış amaçlı elde tutulan ve durdurulan faaliyetlere ilişkin duran varlık borçları hakkında bilgiler :

Banka'nın 31 Aralık 2020 ve 31 Aralık 2019 tarihleri itibarıyla satış amaçlı elde tutulan ve durdurulan faaliyetleri bulunmamaktadır.

i. Banka'nın kullandığı sermaye benzeri borçlanma araçlarının sayısı, vadesi, faiz oranı; borçlanma aracının alacaklısı olan kuruluş ve varsa, hisse senedine dönüştürme opsiyonuna ilişkin detaylı açıklamalar:

Banka'nın 31 Aralık 2020 ve 31 Aralık 2019 tarihleri itibarıyla sermaye benzeri borçlanma araçları bulunmamaktadır.

j. Özkaynaklara ilişkin bilgiler:

1. Ödenmiş sermaye gösterimi:

	Cari Dönem	Önceki Dönem
Hisse Senedi Karşılığı	50.000	50.000
İmtiyazlı Hisse Senedi Karşılığı	-	-

- Banka'da kayıtlı sermaye sistemi uygulanmamaktadır.
- Cari dönem içinde yapılan sermaye artırımları ve kaynakları bulunmamaktadır (31 Aralık 2019: Bulunmamaktadır).
- Cari dönem içinde sermaye yedeklerinden sermayeye ilave edilen tutar bulunmamaktadır (31 Aralık 2019: Bulunmamaktadır).
- Banka'nın 31 Aralık 2020 ve 31 Aralık 2019 tarihleri itibarıyla sermaye taahhütleri bulunmamaktadır.
- Banka'nın gelirleri, karlılığı ve likiditesine ilişkin geçmiş dönem göstergeleri ile bu göstergelerdeki belirsizlikler dikkate alınarak öngörüler yapılmakta ve bunların özkaynak üzerindeki tahmini etkileri Finans Bölümü tarafından hazırlanmakta ve üst yönetime raporlanmaktadır.
- Banka'nın 31 Aralık 2020 ve 31 Aralık 2019 tarihleri itibarıyla hisse senetlerine tanınan imtiyazları bulunmamaktadır.
- Banka'nın 31 Aralık 2020 tarihleri itibarıyla menkul değerler değer artışı 1.059 TL'dir (31 Aralık 2019: 1.059 TL).
- Banka, 31 Aralık 2020 tarihli Olağan Genel Kurul kararlarına istinaden geçmiş yıllar karı bakiyesinin tümü olağanüstü yedeklere aktarmıştır.

k. Azınlık paylarına ilişkin açıklamalar:

Banka'nın 31 Aralık 2020 ve 31 Aralık 2019 tarihleri itibarıyla azınlık payları bulunmamaktadır.

BANK OF AMERICA YATIRIM BANK A.Ş.

31 Aralık 2020 TARİHİ İTİBARIYLA KONSOLİDE OLMAYAN FİNANSAL TABLOLARA İLİŞKİN AÇIKLAMA VE DİPNOTLAR

(Tutarlar aksi belirtilmedikçe Bin Türk Lirası ("TL") olarak belirtilmiştir.)

KONSOLİDE OLMAYAN FİNANSAL TABLOLARA İLİŞKİN AÇIKLAMA VE DİPNOTLAR (Devamı)

III. Nazım Hesaplara İlişkin Açıklama ve Dipnotlar

a. Nazım hesaplarda yer alan yükümlülüklerle ilişkin açıklama:

1. Gayri kabili rücu nitelikteki kredi taahhütlerinin türü ve miktarı:

Banka'nın 31 Aralık 2020 ve 31 Aralık 2019 tarihleri itibarıyla kullandırım garantili kredi tahsis taahhüdü bulunmamaktadır.

2. Aşağıdakiler dahil nazım hesap kalemlerinden kaynaklanan muhtemel zararların ve taahhütlerin yapısı ve tutarı:

Banka'nın 31 Aralık 2020 tarihi itibarıyla nazım hesap kalemlerinden kaynaklanan muhtemel zararları bulunmamaktadır (31 Aralık 2019: Bulunmamaktadır). Banka'nın 31 Aralık 2020 tarihi itibarıyla vadeli aktif değerler alım satım taahhüdü bulunmamaktadır. (31 Aralık 2019: Bulunmamaktadır).

(i) Garantiler, banka aval ve kabulleri ve mali garanti yerine geçen teminatlar ve diğer akreditifler dahil gayrinakdi krediler:

Banka'nın 31 Aralık 2020 ve 31 Aralık 2019 tarihleri itibarıyla garantiler, banka aval ve kabulleri ve mali garanti yerine geçen teminatlar ve diğer akreditifleri bulunmamaktadır.

(ii) Kesin teminatlar, geçici teminatlar, kefaletler ve benzeri işlemler:

Banka'nın kesin teminatları teminat mektuplarından oluşmakta olup 31 Aralık 2020 tarihinde bulunmamaktadır.(31 Aralık 2019: Bulunmamaktadır). Bununla birlikte Banka'nın geçici teminat mektupları ve avans teminat mektupları bulunmamaktadır.

3. (i) Gayrinakdi kredilerin toplam tutarı:

	Cari Dönem	Önceki Dönem
Nakit Kredi Teminine Yönelik Olarak Açılan Gayrinakdi Krediler	-	-
Bir Yıl veya Daha Az Süreli Asıl Vadeli	-	-
Bir Yıldan Daha Uzun Süreli Asıl Vadeli	-	-
Diğer Gayrinakdi Krediler	-	-
Toplam	-	-

(ii) Banka'nın 31 Aralık 2020 ve 31 Aralık 2019 tarihleri itibarıyla gayrinakdi krediler hesabı içinde sektör bazında risk yoğunlaşması bulunmamaktadır.

(iii) Banka'nın 31 Aralık 2020 ve 31 Aralık 2019 tarihleri itibarıyla I ve II'nci grupta sınıflandırılan gayrinakdi kredisi bulunmamaktadır.

BANK OF AMERICA YATIRIM BANK A.Ş.

31 Aralık 2020 TARİHİ İTİBARIYLA KONSOLİDE OLMAYAN FİNANSAL TABLOLARA İLİŞKİN AÇIKLAMA VE DİPNOTLAR

(Tutarlar aksi belirtilmedikçe Bin Türk Lirası ("TL") olarak belirtilmiştir.)

KONSOLİDE OLMAYAN FİNANSAL TABLOLARA İLİŞKİN AÇIKLAMA VE DİPNOTLAR (Devamı)

III. Nazım Hesaplara İlişkin Açıklama ve Dipnotlar (Devamı)

b. Türev işlemlere ilişkin açıklamalar:

Vadeli işlem ve opsiyon sözleşmeleri ile ilgili olarak; ayrı ayrı vadeli işlem ve opsiyon sözleşmesi cinsi bazında, ilgili miktarlar da belirtilmek suretiyle sözleşmelerin cinsi, yapılış amacı, riskin niteliği, risk yönetim stratejisi, riske karşı korunma ilişkisi, bankanın mali durumuna muhtemel etkileri, nakit akımının zamanı, önceden gerçekleşeceği tahmin edilen ve bu tahmine dayanılarak muhasebeleştirilen; ancak gerçekleşmeyeceği anlaşılan işlemlerin gerçekleşmemesinin nedenleri, sözleşmeler nedeniyle cari dönemde gelir tablosu ile ilişkilendirilmeyen gelir ve giderler hakkında bilgiler:

Banka'nın 31 Aralık 2020 ve 31 Aralık 2019 tarihleri itibarıyla vadeli döviz alım-satım işlemleri dışında, faiz oranına dayalı vadeli işlemi ve opsiyona ait herhangi bir sözleşmesi bulunmamaktadır.

Banka'nın yapmış olduğu vadeli döviz alım-satım işlemleri kur farkı değişikliklerinden korunma amacına yöneliktir ve TMS uyarınca riskten korunma aracı olarak değerlendirilememekte ve alım satım amaçlı işlemler olarak Banka tarafından geçişe uygun değerleri ile izlenmektedir.

c. Kredi türevlerine ve bunlardan dolayı maruz kalınan risklere ilişkin açıklamalar:

Banka'nın 31 Aralık 2020 ve 31 Aralık 2019 tarihleri itibarıyla kredi türevleri ve bunlardan dolayı maruz kalınan riskleri bulunmamaktadır.

d. Koşullu varlık ve yükümlülüklerle ilgili bilgiler:

31 Aralık 2020 ve 31 Aralık 2019 tarihi itibarıyla Banka aleyhine açılmış dava bulunmamaktadır dolayısıyla herhangi bir karşılık ayrılmamıştır.

e. Başkalari nam ve hesabına verilen hizmetlere ilişkin açıklamalar:

Banka'nın 31 Aralık 2020 ve 31 Aralık 2019 tarihleri itibarıyla başkalari nam ve hesabına verilen hizmetleri bulunmamaktadır.

BANK OF AMERICA YATIRIM BANK A.Ş.

31 Aralık 2020 TARİHİ İTİBARIYLA KONSOLİDE OLMAYAN FİNANSAL TABLOLARA İLİŞKİN AÇIKLAMA VE DİPNOTLAR

(Tutarlar aksi belirtilmedikçe Bin Türk Lirası (“TL”) olarak belirtilmiştir.)

KONSOLİDE OLMAYAN FİNANSAL TABLOLARA İLİŞKİN AÇIKLAMA VE DİPNOTLAR (Devamı)

IV. Gelir Tablosuna İlişkin Açıklama ve Dipnotlar

a. Faiz gelirlerine ilişkin bilgiler:

1. Kredilerden alınan faiz gelirlerine ilişkin bilgiler:

	Cari Dönem		Önceki Dönem	
	TP	YP	TP	YP
Kredilerden Alınan Faizler (*)	-	601	-	1.781
Kısa Vadeli Kredilerden	-	-	-	-
Orta ve Uzun Vadeli Kredilerden	-	601	-	1.781
Donuk alacaklardan Alınan Faizler	-	-	-	-
Kaynak Kul. Destekleme Fonundan Alınan Primler	-	-	-	-

(*) Nakdi kredilere ilişkin ücret ve komisyon gelirlerini de içermektedir.

2. Bankalardan alınan faiz gelirlerine ilişkin bilgiler:

	Cari Dönem		Önceki Dönem	
	TP	YP	TP	YP
T.C. Merkez Bankasından (*)	-	-	187	26
Yurtiçi Bankalardan	-	-	-	-
Yurtdışı Bankalardan	-	-	-	-
Yurtdışı Merkez ve Şubelerden	-	-	1	-
Toplam	-	-	188	26

(*) TCMB'nin Türk Lirası olarak tesis edilen zorunlu karşılıklar için verdiği faizler “Zorunlu Karşılıklardan Alınan Faizler” satırında gösterilmiştir.

Banka'nın 31 Aralık 2020 tarihi itibarıyla Takasbank'tan alınan faiz gelirleri 39.448 TL'dir ve diğer faiz gelirleri altında gösterilmiştir (31 Aralık 2019: 60.068 TL).

3. Menkul Değerlerden alınan faizlere ilişkin bilgiler:

	Cari Dönem		Önceki Dönem	
	TP	YP	TP	YP
Gerçeğe Uygun Değer Farkı Kar veya Zarara Yansıtılan Olarak Finansal Varlıklardan	7.944	-	13.720	-
Gerçeğe Uygun Değer Farkı Diğer Kapsamlı Gelire Yansıtılan Finansal Varlıklardan	-	-	-	-
İtfa Edilmiş Maliyeti Üzerinden Değerlenen Finansal Varlıklar	-	-	-	-
Toplam	7.944	-	13.720	-

4. İştirak ve bağlı ortaklıklardan alınan faiz gelirlerine ilişkin bilgiler:

Banka'nın 31 Aralık 2020 ve 31 Aralık 2019 tarihleri itibarıyla iştirak ve bağlı ortaklığı bulunmamaktadır.

BANK OF AMERICA YATIRIM BANK A.Ş.

31 Aralık 2020 TARİHİ İTİBARIYLA KONSOLİDE OLMAYAN FİNANSAL TABLOLARA İLİŞKİN AÇIKLAMA VE DİPNOTLAR

(Tutarlar aksi belirtilmedikçe Bin Türk Lirası (“TL”) olarak belirtilmiştir.)

KONSOLİDE OLMAYAN FİNANSAL TABLOLARA İLİŞKİN AÇIKLAMA VE DİPNOTLAR (Devamı)

IV. Gelir Tablosuna İlişkin Açıklama ve Dipnotlar (Devamı)

b. Faiz giderlerine ilişkin bilgiler

1. Kullanılan kredilere verilen faizlere ilişkin bilgiler:

	Cari Dönem		Önceki Dönem	
	TP	YP	TP	YP
Bankalara	-	-	-	-
T.C. Merkez Bankasına	-	-	-	-
Yurtiçi Bankalara	-	-	-	-
Yurtdışı Bankalara	-	-	-	-
Yurtdışı Merkez ve Şubelere	-	-	-	-
Diğer Kuruluşlara	-	547	-	1.038
Toplam	-	547	-	1.038

2. İştirakler ve bağlı ortaklıklara verilen faiz giderlerine ilişkin bilgiler:

Banka'nın 31 Aralık 2020 ve 31 Aralık 2019 tarihleri itibarıyla iştirak ve bağlı ortaklıklara verdiği faiz gideri bulunmamaktadır.

3. İhraç edilen menkul kıymetlere verilen faiz giderlerine ilişkin bilgiler:

Banka'nın 31 Aralık 2020 ve 31 Aralık 2019 tarihleri itibarıyla ihraç edilen menkul kıymetlere verdiği faiz gideri bulunmamaktadır.

4. Mevduata ödenen faizin vade yapısına göre gösterimi:

Banka'nın 31 Aralık 2020 ve 31 Aralık 2019 tarihleri itibarıyla mevduata ödenen faiz gideri bulunmamaktadır.

c. Temettü gelirleri :

	Cari Dönem	Önceki Dönem
Gerçeğe Uygun Değer Farkı Kâr veya Zarara Yansıtılan Finansal Varlıklar	-	-
Gerçeğe Uygun Değer Farkı Diğer Kapsamlı Gelire Yansıtılan Finansal Varlıklar	89	69
Diğer	-	-

d. Ticari kar/zarara ilişkin açıklamalar (Net):

	Cari Dönem	Önceki Dönem
Kar	227.144	476.146
Sermaye Piyasası İşlemleri Karı	17.364	21.164
Türev Finansal İşlemlerden	47.719	225.100
Kambiyo İşlemlerinden Kar	162.061	229.882
Zarar (-)	225.121	468.920
Sermaye Piyasası İşlemleri Zararı	20.432	18.699
Türev Finansal İşlemlerden	47.719	225.100
Kambiyo İşlemlerinden Zarar	156.970	225.121

BANK OF AMERICA YATIRIM BANK A.Ş.

31 Aralık 2020 TARİHİ İTİBARIYLA KONSOLİDE OLMAYAN FİNANSAL TABLOLARA İLİŞKİN AÇIKLAMA VE DİPNOTLAR

(Tutarlar aksi belirtilmedikçe Bin Türk Lirası ("TL") olarak belirtilmiştir.)

KONSOLİDE OLMAYAN FİNANSAL TABLOLARA İLİŞKİN AÇIKLAMA VE DİPNOTLAR (Devamı)

IV. Gelir Tablosuna İlişkin Açıklama ve Dipnotlar (Devamı)

e. Diğer faaliyet gelirlerine ilişkin açıklamalar:

Yeni gelişmeleri içeren ve Banka'nın gelirlerini önemli ölçüde etkileyen faktörlerle ilgili bilgiler, gelirlerin etkilenme boyutunu da açıklayan bilgi:

	Cari Dönem	Önceki Dönem
Grup Şirketleri Hizmet Gelirleri (*)	82.767	70.237
Konusu Kalmayan Karşılıkların Kapatılması	1.284	1.225
Toplam	84.051	71.462

(*) Beşinci Bölüm, VII. Banka'nın dahil olduğu risk grubu ile ilgili açıklama ve dipnotlar bölümünde detaylarına yer verilen, Grup şirketleri ile yapılmış olan hizmet sözleşmelerinden elde edilen gelirlerden oluşmaktadır.

f. Bankalarca ayrılan karşılıklar:

	Cari Dönem	Önceki Dönem
Özel Karşılıklar	-	-
Tahsil İmkamı Sınırlı Krediler İçin Ayrılanlar	-	-
Tahsili Şüpheli Krediler İçin Ayrılanlar	-	-
Zarar Niteliğindeki Krediler İçin Ayrılanlar	-	-
Genel Karşılıklar	12.951	1.796
Menkul Değerler Değer Düşüş Karşılıkları	-	-
Menkul Değerler Değer Düşüş Karşılıkları	-	-
Gerçeğe Uygun Değer Farkı Kar veya Zarara Yansıtılan Finansal Varlıklar	-	-
Gerçeğe Uygun Değer Farkı Diğer Kapsamlı Gelire Yansıtılan Finansal Varlıklar	-	-
İştirakler, Bağlı Ortaklıklar ve Birlikte Kontrol Edilen Ortaklıklar Değer Düşüş Karşılıkları	-	-
İştirakler	-	-
Bağlı Ortaklıklar	-	-
Birlikte Kontrol Edilen Ortaklıklar	-	-
Diğer	-	-
Toplam	12.951	1.796

BANK OF AMERICA YATIRIM BANK A.Ş.

31 Aralık 2020 TARİHİ İTİBARIYLA KONSOLİDE OLMAYAN FİNANSAL TABLOLARA İLİŞKİN AÇIKLAMA VE DİPNOTLAR

(Tutarlar aksi belirtilmedikçe Bin Türk Lirası ("TL") olarak belirtilmiştir.)

KONSOLİDE OLMAYAN FİNANSAL TABLOLARA İLİŞKİN AÇIKLAMA VE DİPNOTLAR (Devamı)

IV. Gelir Tablosuna İlişkin Açıklama ve Dipnotlar (Devamı)

g. Diğer faaliyet giderlerine ilişkin bilgiler:

	Cari Dönem	Önceki Dönem
Kıdem Tazminatı Karşılığı	545	101
Banka Sosyal Yardım Sandığı Varlık Açıkları Karşılığı	-	-
Maddi Duran Varlık Değer Düşüş Giderleri	-	-
Maddi Duran Varlık Amortisman Giderleri	5.420	6.037
Maddi Olmayan Duran Varlık Değer Düşüş Giderleri	-	-
Şerefiye Değer Düşüş Gideri	-	-
Maddi Olmayan Duran Varlık Amortisman Giderleri	1.125	1.320
Özkaynak Yöntemi Uygulanan Ortaklık Payları Değer Düşüş Gideri	-	-
Elden Çıkarılacak Kıymetler Değer Düşüş Giderleri	-	-
Elden Çıkarılacak Kıymetler Amortisman Giderleri	-	-
Satış Amaçlı Elde Tutulan ve Durdurulan Faaliyetlere İlişkin Duran Varlıklar Varlıklar Değer Düşüş Giderleri	-	-
Diğer İşletme Giderleri	54.758	45.608
Vergi, resim ve harç giderleri	19.148	13.429
Grup içi Giderler	16.600	13.786
TFRS 16 İstisnalarına İlişkin Kiralama Giderleri	1.475	1.678
Bakım ve Onarım Giderleri	1.344	1.442
Reklam ve İlan Giderleri	51	10
Diğer Giderler	16.140	15.263
Aktiflerin Satışından Doğan Zararlar	-	-
Diğer	10.448	2.343
Toplam	72.296	55.407

h. Sürdürülen faaliyetler ile durdurulan faaliyetler vergi öncesi kar/zararına ilişkin açıklama:

Banka'nın, 31 Aralık 2020 tarihinde sona eren dönemde sürdürülen faaliyetler vergi öncesi karı 119.958 TL'dir.(31 Aralık 2020: 141.576 TL). Banka'nın, 31 Aralık 2020 ve 31 Aralık 2019 tarihlerinde sona eren dönemlerde durdurulan faaliyetlere ilişkin vergi öncesi karı/zararı bulunmamaktadır.

ı. Sürdürülen faaliyetler ile durdurulan faaliyetler vergi karşılığına ilişkin açıklama:

1. Banka'nın 31 Aralık 2020 tarihinde sona eren dönemde cari vergi gideri 31.052 TL'dir (31 Aralık 2019: 30.913 TL).
2. Geçici farklardan doğan ertelenmiş vergi geliri 383 TL'dir (31 Aralık 2019: 1.216 TL ertelenmiş vergi geliri).
3. Mali zarar ve vergi indirim ve istisnaları itibarıyla gelir tablosuna yansıtılan ertelenmiş vergi geliri ya da gideri:

Banka'nın cari dönemde devreden mali zararlarının toplamı üzerinden gelir tablosuna yansıttığı ertelenmiş vergi gideri bulunmamaktadır. (31 Aralık 2019: Bulunmamaktadır).

BANK OF AMERICA YATIRIM BANK A.Ş.

31 Aralık 2020 TARİHİ İTİBARIYLA KONSOLİDE OLMAYAN FİNANSAL TABLOLARA İLİŞKİN AÇIKLAMA VE DİPNOTLAR

(Tutarlar aksi belirtilmedikçe Bin Türk Lirası ("TL") olarak belirtilmiştir.)

KONSOLİDE OLMAYAN FİNANSAL TABLOLARA İLİŞKİN AÇIKLAMA VE DİPNOTLAR (Devamı)

IV. Gelir Tablosuna İlişkin Açıklama ve Dipnotlar (Devamı)

Cari dönem vergi gideri ile Banka'nın yasal vergi oranı kullanılarak hesaplanan teorik vergi giderinin mutabakatı:

	Cari Dönem
Vergi öncesi kar	119.958
Genel karşılık giderleri	16.671
Kanunen kabul edilmeyen giderler	2.120
Diğer	540
Toplam	139.289
Vergi Oranı	%22
Cari dönem vergi gideri	30.669

	Önceki Dönem
Vergi öncesi kar	141.576
Genel karşılık giderleri	3.722
Kanunen kabul edilmeyen giderler	147
Diğer	535
Toplam	145.980
Vergi Oranı	%22
Cari dönem vergi gideri	32.129

i. Sürdürülen faaliyetler ile durdurulan faaliyetler dönem net kar/zararına ilişkin açıklamalar:

Banka'nın 31 Aralık 2020 tarihi itibarıyla sürdürülen faaliyetlerden elde ettiği net kar 89.289 TL (31 Aralık 2019: 109.447 TL), 31 Aralık 2020 itibarıyla durdurulan faaliyetlerden elde ettiği kar bulunmamaktadır (31 Aralık 2019 : Bulunmamaktadır).

j. Net dönem kar ve zararına ilişkin açıklamalar:

- Olağan bankacılık işlemlerinden kaynaklanan gelir ve gider kalemlerinin niteliği, boyutu ve tekrarlanma oranının açıklanması bankanın dönem içindeki performansının anlaşılması için gerekli ise, bu kalemlerin niteliği ve tutarı:

Banka'nın uygulamada ağırlık verdiği konular, bankalararası para piyasasında faaliyet göstermek, menkul kıymet alım satımı ve yabancı para alım satım işlemleri ve Bank of America Grup şirketlerine verilen hizmetlerdir. Buna istinaden, net faiz geliri, sermaye piyasası işlem karları, türev finansal işlemlerden elde edilen kar/zarar ve kambiyo işlemleri kar/zarar kalemleri Banka gelir tablosunda önemli yer tutmaktadır.

	Cari Dönem	Önceki Dönem
Net Faiz Geliri / (Gideri)	46.814	73.308
Net Ücret ve Komisyon Geliri / (Gideri)	139.484	111.094
Sermaye Piyasası İşlemleri Karı, Net	(3.068)	2.465
Türev İşlemlerden Kar / (Zarar), Net	-	-
Kambiyo İşlemleri Karı / (Zararı), Net	5.091	4.761
Diğer Faaliyet Gelirleri	84.133	71.462

BANK OF AMERICA YATIRIM BANK A.Ş.

31 Aralık 2020 TARİHİ İTİBARIYLA KONSOLİDE OLMAYAN FİNANSAL TABLOLARA İLİŞKİN AÇIKLAMA VE DİPNOTLAR

(Tutarlar aksi belirtilmedikçe Bin Türk Lirası (“TL”) olarak belirtilmiştir.)

KONSOLİDE OLMAYAN FİNANSAL TABLOLARA İLİŞKİN AÇIKLAMA VE DİPNOTLAR (Devamı)

IV. Gelir Tablosuna İlişkin Açıklama ve Dipnotlar (Devamı)

2. Finansal tablo kalemlerine ilişkin olarak yapılan bir tahmindeki değişikliğin kar/zarara etkisi ve daha sonraki dönemleri de etkilemesi olasılığı bulunmamaktadır (31 Aralık 2019: Bulunmamaktadır).
3. Bu konsolide olmayan finansal tablolarda azınlık paylarına ait kar/zarar bulunmamaktadır (31 Aralık 2019: Bulunmamaktadır).

k. Konsolide olmayan gelir tablosunda yer alan diğer kalemlerine ilişkin açıklamalar:

Gelir tablosunda, yukarıda IV-e numaralı dipnotta açıklanan diğer faaliyet gelirleri ve IV-g numaralı dipnotta açıklanan diğer faaliyet giderleri dışında, gelir tablosu toplamının %10'unu aşan diğer kalemler bulunmamaktadır.

V. Özkaynaklar Değişim Tablosuna İlişkin Açıklama ve Dipnotlar

Banka, 30 Mart 2020 tarihli Olağan Genel Kurul kararlarına istinaden 2020 yılı karının 1.295 TL tutarındaki kısmı yasal yedeklere ve geri kalan 122.237 TL tutarındaki kısmı olağanüstü yedeklere aktarmıştır.

Kar dağıtımı hakkında Banka'nın yetkili organı Genel Kurul olup bu finansal tabloların düzenlendiği tarih itibarıyla yıllık Olağan Genel Kurul toplantısı henüz yapılmamıştır.

Çalışan hakları karşılığı hesaplamasında oluşan aktüeryal kayıp ve kazançlar, özkaynak altında muhasebeleştirilmektedir. 31 Aralık 2020 tarihi itibarıyla özkaynak altında izlenen aktüeryal kayıp tutarı 470 TL'dir (31 Aralık 2019: 368 TL).

VI. Nakit Akış Tablosuna İlişkin Açıklama ve Dipnotlar

a. Nakit Akış Tablosunda yer alan diğer kalemlerin ve döviz kurundaki değişimin nakit ve nakde eşdeğer varlıklar üzerindeki etkisi:

“Bankacılık faaliyet konusu varlık ve yükümlülüklerindeki değişim öncesi faaliyet karı” içinde yer alan (68.873) TL (31 Aralık 2019: (19.346) TL) tutarındaki “Diğer” kalemi, amortisman giderleri, ödenen vergiler ve nakit etkisi yaratmayan karşılık giderleri hariç diğer faaliyet giderleri ile verilen ücret ve komisyonları tutarından oluşmaktadır.

“Bankacılık faaliyetleri konusu varlık ve yükümlülüklerindeki değişim” içinde yer alan 592.931 TL (31 Aralık 2019: (49.418) TL azalış) tutarındaki “Diğer borçlardaki net artış/(azalış)” kalemi muhtelif borçlar, diğer yabancı kaynaklar, para piyasalarındaki değişimlerden oluşmaktadır.

“Döviz kurundaki değişimin nakit ve nakde eşdeğer varlıklar üzerindeki etkisi” içinde yer alan (24.383) TL'lik tutar (31 Aralık 2019: 21.591 TL), cari yıl içinde döviz kurlarındaki değişimin yabancı para bakiyeli nakit değer kalemlerine olan etkisini ifade etmektedir.

BANK OF AMERICA YATIRIM BANK A.Ş.

31 Aralık 2020 TARİHİ İTİBARIYLA KONSOLİDE OLMAYAN FİNANSAL TABLOLARA İLİŞKİN AÇIKLAMA VE DİPNOTLAR

(Tutarlar aksi belirtilmedikçe Bin Türk Lirası ("TL") olarak belirtilmiştir.)

KONSOLİDE OLMAYAN FİNANSAL TABLOLARA İLİŞKİN AÇIKLAMA VE DİPNOTLAR (Devamı)

VI. Nakit Akış Tablosuna İlişkin Açıklama ve Dipnotlar (Devamı)

b. Dönem başındaki ve sonundaki nakit ve nakde eşdeğer varlıklar:

Nakit ve nakde eşdeğer varlıkları oluşturan unsurlar, bu unsurların belirlenmesinde kullanılan muhasebe politikası, cari dönemde muhasebe politikasında yapılan herhangi bir değişikliğin etkisi ile nakit ve nakde eşdeğer varlıkları oluşturan unsurların bilançoda kayıtlı tutarları ile nakit akış tablosunda kayıtlı tutarları arasındaki mutabakatı:

Dönem Başı	Cari Dönem	Önceki Dönem
Nakit		
T.C. Merkez Bankası Serbest Tutar	51.688	24.949
Nakde Eşdeğer Varlıklar		
Bankalar ve Diğer Mali Kuruluşlardan Alacaklar	188.218	266.635
Para Piyasasından Alacaklar	-	-
Toplam Nakit ve Nakde Eşdeğer Varlıklar	239.906	291.584
Dönem Sonu		
Nakit		
T.C. Merkez Bankası Serbest Tutar	112.287	51.688
Nakde Eşdeğer Varlıklar		
Bankalar ve Diğer Mali Kuruluşlardan Alacaklar	1.054.471	188.218
Para Piyasasından Alacaklar	-	-
Toplam Nakit ve Nakde Eşdeğer Varlıklar	1.166.758	239.906

VII. Banka'nın dahil olduğu risk grubu ile ilgili açıklama ve dipnotlar

a. Banka'nın dahil olduğu risk grubuna ilişkin işlemlerin hacmi, dönem sonunda sonuçlanmamış kredi ve mevduat işlemleri ile döneme ilişkin gelir ve giderler:

1. Cari Dönem:

Bankanın Dahil Olduğu Risk Grubu	İştirak, Bağlı Ortaklıklar ve Birlikte Kontrol Edilen Ortaklıklar (İş Ortaklıkları)		Bankanın Doğrudan ve Dolaylı Ortakları		Risk Grubuna Dahil Olan Diğer Gerçek ve Tüzel Kişiler	
	Nakdi	G. Nakdi	Nakdi	G. Nakdi	Nakdi (*)	G. Nakdi
Krediler ve Diğer Alacaklar	-	-	-	-	-	-
Dönem Başı Bakiyesi	-	2	-	-	39.816	-
Dönem Sonu Bakiyesi (*)	-	2	-	-	623.166	-
Alınan Faiz ve Komisyon Gelirleri	-	-	-	-	163.723	-

(*) Banka'nın dahil olduğu risk grubu şirketleri ile yapılan hizmet sözleşmeleri gereği oluşan cari dönemde tahsil edilmemiş bulunan 6.855 TL tutarındaki tahakkuklarını, 616.310 TL tutarındaki Bank of America, NA'da yer alan vadesiz alacakları içermektedir. Bu alacakların 587.240 TL tutarındaki kısmı hisse senedi alım satım ve açığa satış işlem teminatlarına ilişkin aracılık hizmeti verilen müşteri tarafından yatırılan nakit teminat tutarıdır. Hizmet sözleşmelerine ilişkin tahakkuk tutarlarının tamamı rapor imza tarihi itibarıyla tahsil edilmiştir.

BANK OF AMERICA YATIRIM BANK A.Ş.

31 Aralık 2020 TARİHİ İTİBARIYLA KONSOLİDE OLMAYAN FİNANSAL TABLOLARA İLİŞKİN AÇIKLAMA VE DİPNOTLAR

(Tutarlar aksi belirtilmedikçe Bin Türk Lirası (“TL”) olarak belirtilmiştir.)

KONSOLİDE OLMAYAN FİNANSAL TABLOLARA İLİŞKİN AÇIKLAMA VE DİPNOTLAR (Devamı)

VII. Banka'nın dahil olduğu risk grubu ile ilgili açıklama ve dipnotlar (Devamı)

2. Önceki Dönem:

Bankanın Dahil Olduğu Risk Grubu	İştirak, Bağlı Ortaklıklar ve Birlikte Kontrol Edilen Ortaklıklar (İş Ortaklıkları)		Bankanın Doğrudan ve Dolaylı Ortakları		Risk Grubuna Dahil Olan Diğer Gerçek ve Tüzel Kişiler	
	Nakdi	G. Nakdi	Nakdi	G. Nakdi	Nakdi (*)	G. Nakdi
Krediler ve Diğer Alacaklar	-	-	-	-	-	-
Dönem Başı Bakiyesi	-	-	-	-	12.371	-
Dönem Sonu Bakiyesi (*)	-	-	-	-	39.816	-
Alınan Faiz ve Komisyon Gelirleri	-	-	-	-	128.492	-

(*) Banka'nın dahil olduğu risk grubu şirketleri ile yapılan hizmet sözleşmeleri gereği oluşan cari dönemde tahsil edilmemiş bulunan 9.034 TL tutarındaki tahakkuklarını, 29.608 TL tutarındaki Bank of America Grup şirketlerinde yer alan vadesiz alacakları ve 1.174 TL tutarında diğer Grup içi alacakları içermektedir. Hizmet sözleşmelerine ilişkin tahakkuk tutarlarının tamamı rapor imza tarihi itibarıyla tahsil edilmiştir

Banka ile Merrill Lynch International arasında imzalanan ve 1 Kasım 2014 tarihinden itibaren geçerli olan Yatırım Bankacılığı konusunda hizmet verilmesine ilişkin anlaşma, Banka ilgili elemanları tarafından verilen yatırım bankacılığı konusundaki hizmetler ile ilgili olarak, gerçekleşen işlemler üzerinden hizmet geliri hesaplanmasını ve nakit olarak ödenmesini kapsamaktadır. 31 Aralık 2020 tarihi itibarıyla hesaplanan 17.947 TL (31 Aralık 2019: 15.410 TL) tutarındaki hizmet gelirinin tamamı nakden tahsil edilmemiş olup, tahsil edilmeyen 1.350 TL “Diğer Aktifler” içerisinde takip edilmektedir.

Merrill Lynch International ile Banka arasında 1 Eylül 2008 tarihinden itibaren geçerli olmak üzere imzalanan, finans piyasaları konusunda danışmanlık hizmet verilmesine ilişkin anlaşma, danışmanlık hizmeti karşılığının tamamının nakit olarak ödenmesini kapsamaktadır. 31 Aralık 2020 tarihinde sona eren dönemde hesaplanan 38.234 TL (31 Aralık 2019: 28.686 TL) tutarındaki hizmet gelirinin nakden tahsil edilmemiş olup, tahsil edilmeyen 2.032 TL “Diğer aktifler” içerisinde takip edilmektedir. Hizmet sözleşmesi gereği elde edilen toplam gelir, gelir ve gider kalemleri altında, “Diğer Faaliyet Gelirleri” hesabı içinde izlenmektedir.

Banka ile Bank of America NA London arasında imzalanmış olan ve 1 Mayıs 2011 ve 1 Temmuz 2011 tarihinde sona eren dönemde geçerli olan Kurumsal Bankacılık hizmetleri kapsamında danışmanlık hizmeti ve piyasa bilgilerinin sunulmasını içeren hizmet sözleşmeleri gereği, 31 Aralık 2020 tarihi itibarıyla hesaplanan 18.168 TL (31 Aralık 2019: 9.547 TL) tutarındaki hizmet gelirinin tamamı nakden tahsil edilmemiş olup, tahsil edilmeyen 1.679 TL “Diğer Aktifler” içerisinde takip edilmektedir.

Birleşme öncesi MLMD tarafından Merrill Lynch International'a verilen Vadeli İşlem ve Opsiyon Borsası işlemlerine aracılık hizmeti ve hisse senedi aracılık hizmetleri, MLMD'nin 26 Mayıs 2019 tarihinde Banka bünyesine devrolması ile bu tarih sonrasında Banka tarafından verilmeye başlanmıştır. 31 Aralık 2020 tarihinde sona eren hesap döneminde Vadeli İşlem ve Opsiyon Borsası işlemlerine aracılık hizmeti için 14.334 TL (31 Aralık 2019: 5.129 TL) tutarındaki aracılık komisyon geliri ve hisse senedi aracılık hizmetlerine ilişkin hesaplanan 156.501 TL (31 Aralık 2019: 98.179 TL) tutarındaki aracılık komisyon geliri, “Diğer Ücret ve Komisyon Gelirleri” hesabı içinde, emir iptal ve diğer gider yansıtılmalarına ait olan 3.741 TL ise “Diğer Faaliyet Gelirleri” hesabı içinde izlenmektedir. Tahsil edilmeyen 1.794 TL aracılık hizmeti “Diğer Aktifler” içerisinde takip edilmektedir.

BANK OF AMERICA YATIRIM BANK A.Ş.

31 Aralık 2020 TARİHİ İTİBARIYLA KONSOLİDE OLMAYAN FİNANSAL TABLOLARA İLİŞKİN AÇIKLAMA VE DİPNOTLAR

(Tutarlar aksi belirtilmedikçe Bin Türk Lirası ("TL") olarak belirtilmiştir.)

KONSOLİDE OLMAYAN FİNANSAL TABLOLARA İLİŞKİN AÇIKLAMA VE DİPNOTLAR (Devamı)

VII. Banka'nın dahil olduğu risk grubu ile ilgili açıklama ve dipnotlar (Devamı)

Birleşme öncesi MLMD tarafından Merrill Lynch International'a verilen satış ve pazarlama hizmetleri, MLMD'nin 26 Mayıs 2017 tarihinde Banka bünyesine devrolması ile bu tarih sonrasında Banka tarafından verilmeye başlanmıştır. Bu hizmet sözleşmesi gereği 31 Aralık 2020 tarihinde sona eren dönemde 4.757 TL (31 Aralık 2019: 4.001 TL) tutarında hizmet geliri elde edilmiştir.

Banka'nın 31 Aralık 2020 tarihinde sona eren raporlama döneminde grup şirketlerinden elde ettiği vadeli mevduattan faiz geliri bulunmamaktadır (31 Aralık 2019: Bulunmamaktadır).

b. Banka'nın dahil olduğu risk grubuna ait mevduata ilişkin bilgiler:

Banka'nın 31 Aralık 2020 ve 31 Aralık 2019 tarihleri itibarıyla dahil olduğu risk grubuna ait mevduatı bulunmamaktadır.

c. Banka'nın, dahil olduğu risk grubu ile yaptığı vadeli işlemler ile opsiyon sözleşmeleri ile benzeri diğer sözleşmelere ilişkin bilgiler:

Bulunmamaktadır

d. Banka'nın dahil olduğu risk grubuna borçlar:

Banka'nın 31 Aralık 2020 tarihi itibarıyla dahil olduğu risk grubuna borçları 229 TL (31 Aralık 2019: 29.989 TL) tutarındadır. Risk grubu şirketleri dağılımı aşağıdaki gibidir:

	Cari Dönem	Önceki Dönem
NB Holdings Corporation (*)	-	29.811
Bank of America, NA	229	178
Toplam	229	29.989

(*) Banka 31 Aralık 2020 tarihi itibarıyla dahil olduğu risk grubundan kullanmış olduğu kredilere ilişkin 547 TL (31 Aralık 2019: 1.038 TL) faiz giderini gelir tablosuna yansıtmıştır.

e. Banka'nın dahil olduğu risk grubuyla ilgili olarak:

1. Taraflar arasında bir işlem olup olmadığına bakılmaksızın Banka'nın dahil olduğu risk grubunda yer alan ve Banka'nın kontrolündeki kuruluşlarla ilişkileri:
Banka, Banka şirketleriyle çeşitli bankacılık işlemleri yapmaktadır. Bu işlemler ticari amaçlı olup, piyasa fiyatlarıyla gerçekleştirilmektedir.
2. Banka 31 Aralık 2020 ve 31 Aralık 2019 tarihleri itibarıyla özsermaye yöntemine göre muhasebeleştirilen işlemleri bulunmamaktadır.

f. Üst Yönetime sağlanan faydalarla ilgili olarak:

Banka'nın üst düzey yöneticileri tanımı Yönetim Kurulu Başkanı, Yönetim Kurulu Üyeleri, Genel Müdür, Genel Müdür Yardımcıları ve Bölüm Müdürlerini kapsamaktadır. Üst düzey yöneticilere cari dönemde nakit ve nakit benzeri sağlanan faydalar toplamı 44.048 TL (31 Aralık 2019: 42.580 TL) olup, bu tutar yıllık brüt ücretler ile diğer ödemeler ve yol-yemek yardımları, sağlık ve hayat sigortaları ile araba giderleri ve diğer menfaatler gibi yıl içerisinde gerçekleşen ödemeler toplamından oluşmaktadır.

g. Bilanço Sonrası Hususlara İlişkin Açıklama ve Dipnotlar

Bulunmamaktadır.

BANK OF AMERICA YATIRIM BANK A.Ş.

31 ARALIK 2020 TARİHİ İTİBARIYLA KONSOLİDE OLMAYAN FİNANSAL TABLOLARA İLİŞKİN AÇIKLAMA VE DİPNOTLAR (Tutarlar aksi belirtilmedikçe Bin Türk Lirası (“TL”) olarak ifade edilmiştir.)

ALTINCI BÖLÜM

BAĞIMSIZ DENETİM RAPORU

I. Bağımsız denetim raporuna ilişkin olarak açıklanması gereken hususlar

Banka'nın 31 Aralık 2020 tarihli konsolide olmayan finansal tabloları ve dipnotları PwC Bağımsız Denetim ve Serbest Muhasebeci Mali Müşavirlik A.Ş. tarafından bağımsız denetime tabi tutulmuş olup, 17 Şubat 2021 tarihli bağımsız denetim raporu, konsolide olmayan finansal tabloların önünde sunulmuştur.

II. Bağımsız denetçi tarafından hazırlanan açıklama ve dipnotlar

Bulunmamaktadır.

.....